

**MINISTÈRE DE LA SANTÉ ET DE LA  
PROTECTION SOCIALE**

**DIRECTION DE L'HOSPITALISATION  
ET DE L'ORGANISATION DES SOINS**

---

---

# **R A P P O R T**

**CALCUL DES COUTS PAR ACTIVITE**

**FICHES D'ANALYSE D'ECARTS**

**❧ DONNEES 2002 ❧**

**C.H.U. d'ANGERS**

# PLAN DU RAPPORT

<b>A) Le Groupe ACAH</b>	<b>p. 3</b>
<b>B) Base Coût par Activité</b>	<b>p. 4</b>
❶ Activités suivies	
❷ Fiches de Saisie	
❸ Fiches de Résultats	
❹ Démarche pour incorporer la Base	
<b>C) Les Résultats 2002</b>	<b>p. 8</b>
❶ Principales Données	
❷ Ratios Complémentaires	
❸ Echantillon 2002	
❹ Définition des Unités d'œuvre	
<b>D) Résultats 2002 des Fiches d'Analyse d'Ecarts</b>	<b>p. 14</b>
* Direction Générale (hors DSIO)	p. 15
* Gestion du Personnel	p. 18
* Gestion des Malades	p. 21
* Gestion Economique	p. 24
* DSIO	p. 27
* Administration	p. 30
* Entretien Biomédical	p. 33
* Information médicale	p. 36
* Explorations Fonctionnelles	p. 39
* Transport	p. 42
* Blanchisserie	p. 45
* Restauration	p. 48
* Entretien et Maintenance (hors Jardins)	p. 51
* Entretien des Jardins	p. 54
* Dialyse	p. 57
* Anesthésiologie	p. 60
* Pharmacie	p. 63
* Stérilisation	p. 66
* Laboratoire de Morphologie	p. 69
* Laboratoires Autres (hors Morphologie)	p. 72
* Bloc Obstétrical	p. 75
* Blocs Opératoires (hors bloc obstétrical)	p. 78
* Imagerie	p. 81
* Radiothérapie	p. 84
* Rééducation Fonctionnelle	p. 87
* Urgences	p. 90
* SAMU	p. 93
* SMUR	p. 96
* Pharmacie - Psychiatrie	p. 99
* Gestion des Malades - Psychiatrie	p. 102
<b>Annexe : Méthodologie des Calculs pour l'Echantillon.</b>	<b>p. 105</b>

## **A) Groupe pour l'Amélioration de la Comptabilité Analytique Hospitalière**

Depuis octobre 1998, le Comité de Coordination du Groupe ACAH, animé jusqu'en juin 2000 par Yvan Pérard, Directeur au CH de Niort et missionné par Monsieur COUTY, Directeur de l'Hospitalisation et de l'Organisation des Soins, puis par intérim par Monsieur Renaut, Directeur Adjoint au CHU d'Angers, est constitué:

- \* Etablissements Hospitaliers
- \* Centre de Gestion Scientifique de l'Ecole Nationale Supérieure des Mines de Paris
- \* Ecole Nationale Santé Publique
- \* Direction de l'Hospitalisation et de l'Organisation des Soins (D.H.O.S.), A.T.I.H.
- \* Fédération Hospitalière de France.

Le CHU d'Angers assure, depuis 1992 et par convention avec la D.H.O.S., la gestion de la Base de Données des coûts par activités ainsi qu'une mission de conseil et d'aide à la mise en place de la comptabilité analytique. Le développement de la Gestion de la Base et de sa mission de conseil nécessitait un partenariat.

Une convention a été signée entre le Ministère et le CHU d'Angers permettant la collaboration de la Fédération Hospitalière de France, gestionnaire de La Banque de Données Hospitalière de France.

Cette collaboration sera concrétisée à partir de la campagne 2004 sur les Données de 2003. Elle doit permettre par l'intégration de la Base de données d'Angers à la BDHF d'élaborer des traitements statistiques communs. Pour se faire, une nouvelle application informatique de saisie et de traitement des données est en cours de développement entre la Fédération Hospitalière de France et le CHU d'Angers.

Le CHU d'Angers restera, sur l'ensemble de la Comptabilité Analytique, l'interlocuteur privilégié des établissements.

### **Composition du Comité de Coordination du Groupe ACAH**

Monsieur GAUTIER	Direction de l'Hospitalisation et de l'Organisation des Soins
Monsieur PEYRET	Ecole National de la Santé Publique
Monsieur CHENAIS	A.T.I.H
Monsieur MOISDON	C.G.S. - Ecole des Mines
Monsieur KLETZ	C.G.S. - Ecole des Mines
Madame FOURRIERE	C.H. de Colmar
Monsieur SCHAFF	C.H. de Colmar
Madame LORENT	Clinique "La Sagesse" de Rennes
Monsieur RAGAIN	Hôpital "Notre-Dame-de-Bon-Secours"
Monsieur REY	A.P. - H.P.
Monsieur COMPERE	C.H. de Versailles
Monsieur RENAUT	C.H.U. d'Angers - Animateur par Intérim
Monsieur MARCHAND	Secrétariat du Comité - C.H.U. d'Angers
Monsieur GAUBERT	B.D.H.F. - Fédération Hospitalière de France

## **B) Base Coût par Activité**

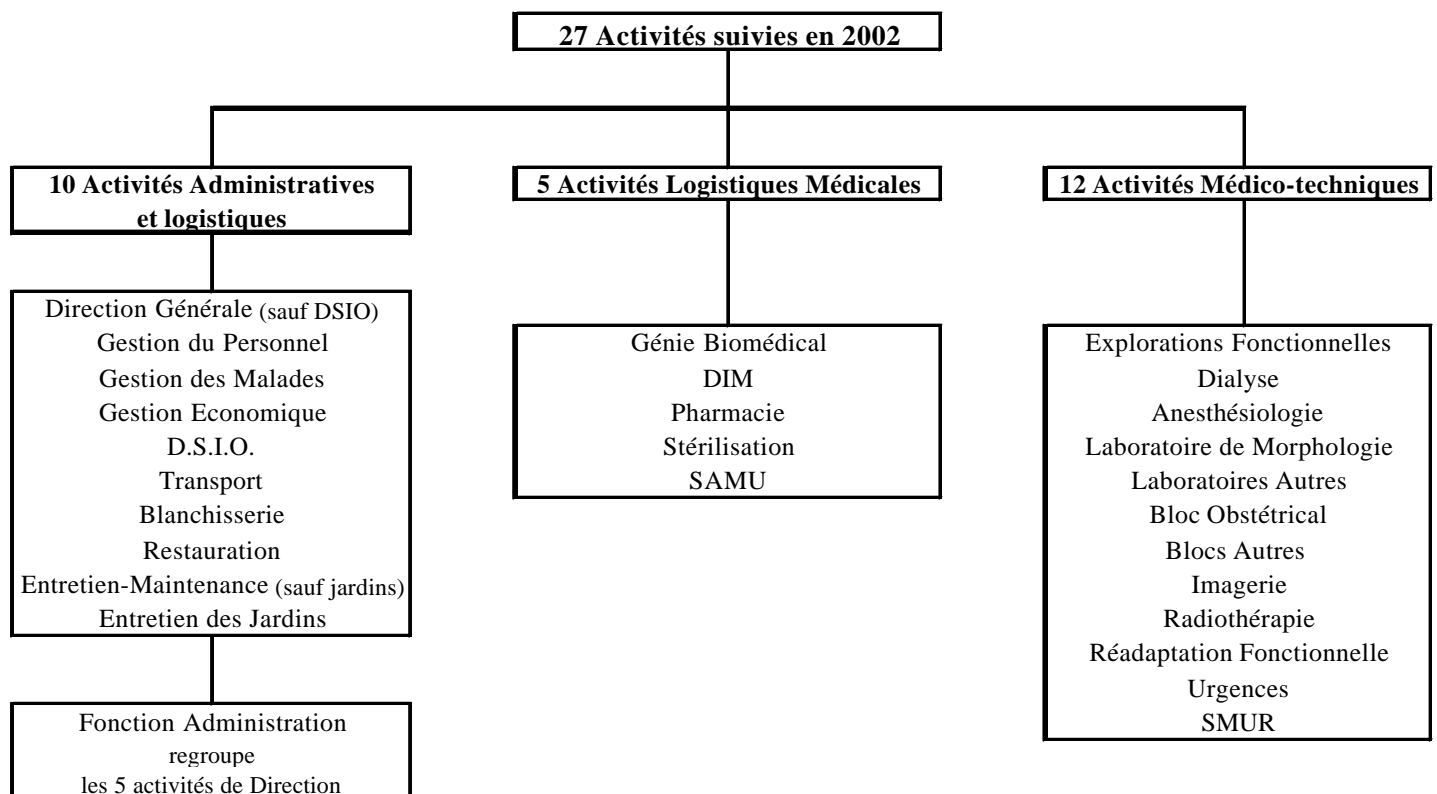
La Base des Coûts par Activité met en application le Tome 2 du Guide méthodologique de la Comptabilité Analytique Hospitalière paru au BO le 1er Août 1997. Pour cela, les établissements participant à cette Base doivent en premier lieu mettre en place le tronc commun et réaliser le découpage des activités de leur hôpital en Sections d'Analyse.

L'Objectif du calcul des coûts par activité est d'appréhender des coûts de production d'activités de l'hôpital et de pouvoir comparer dans le temps l'évolution de ses coûts à ceux de l'échantillon. Il est néanmoins nécessaire de rappeler que cette démarche est volontaire, comparative et non normative. Elle doit permettre aux acteurs de se poser des questions et de s'obliger à des investigations en interne plus poussées.

Enfin, il faut noter qu'étant donné que toutes les activités ne sont pas suivies, il n'est pas possible de recoller au Compte Administratif.

### **❶ Activités suivies**

Les activités suivies regroupent trois domaines : l'Administration, la Logistique médicale et le Médico-technique.



### **❷ Fiches de Saisie**

Pour chaque activité, la Fiche de saisie est standardisée et comprend deux volets bien distincts.

\* Le premier volet est un questionnaire qualitatif et quantitatif qui comprend des informations extra-comptables :

- ↳ une description sommaire de l'activité
- ↳ le nombre d'agents
- ↳ le calcul des unités d'œuvre
- ↳ des remarques.

\* Le second volet est le relevé des charges de l'activité répartie en :

- ↳ charges incorporables directes
- ↳ charges induites
- ↳ produites déductibles
- ↳ Nombre d'Unités d'œuvre
- ↳ Coût de l'Unité d'œuvre

### ③ Fiches de Résultats

#### a) Présentation par nature de charges

Ce document détaille les charges de l'activité suivant la présentation de la fiche de saisie, montant total (première colonne) et coût unitaire (deuxième colonne).

#### Exemple de l'Activité Restauration

## ACTIVITÉ RESTAURATION - 2002

Activité traitée et  
Exercice Budgétaire

Présentation par nature de charges

Nombre d'établissements ayant  
renseigné le compte.

Liste exhaustive des comptes et  
charges de l'activité, regroupées  
par nature.

	TOTAL	COÛT DE L'UC	ECHANTILLON (coût de l'unité d'oeuvre)					NB OBS
			MOYENNE	ECART- TYPE	COEF. DE VAR.	INTERVALLE		
						INF.	SUP.	
PERSONNEL NON MEDICAL			2.493	0.620	0.249	1.277	3.709	98
<b>TOTAL FRAIS DE PERSONNEL</b>			<b>2.493</b>	<b>0.620</b>	<b>0.249</b>	<b>1.277</b>	<b>3.709</b>	<b>98</b>
EAU ET ASSAINISSEMENT			0.022	0.017	0.794	* 0.000	* 0.055	61
ENERGIE ET ELECTRICITE			0.052	0.034	0.646	* 0.000	* 0.119	61
AUTRES FOURNITURES NON STOCKABLES			0.026	0.023	0.891	* 0.000	* 0.071	35
PETIT MAT ET OUTIL. NON MED			0.014	0.022	1.599	* 0.000	* 0.057	76
AUTRES ACHATS			0.020	0.044	2.168	* 0.000	* 0.106	37
CREDIT-BAIL MOBILIER - AUTRES			0.033	0.056	1.726	* 0.000	* 0.143	4
LOCATIONS MOBILIERES - EQUIPEMENTS			0.006	0.010	1.812	* 0.000	* 0.026	23
LOCATIONS MOBILIERES - AUTRES			0.013	0.016	1.313	* 0.000	* 0.045	19
ENTRETIEN ET REPAR AUTRES MATERIELS ET OUTILLAGE			0.039	0.027	0.695	* 0.000	* 0.092	86
MAINTENANCE - AUTRES			0.028	0.031	1.136	* 0.000	* 0.089	68
PERSONNEL EXTERIEUR			0.104	0.125	1.203	* 0.000	* 0.349	9
ALIMENTATION A L'EXTERIEUR			0.919	1.464	1.594	* 0.000	* 3.789	36
AUTRES PRESTATIONS			0.014	0.014	1.007	* 0.000	* 0.043	74
DOT. AMORT. INST. TECHNIQUE ET OUTILLAGE			0.111	0.058	0.525	* 0.000	* 0.225	97
AMORT. AUTRES IMMOBILISATIONS CORPORELLES			0.016	0.024	1.499	* 0.000	* 0.064	33
ALIMENTATION			1.919	0.661	0.344	* 0.623	* 3.214	98
COMBUSTIBLES			0.029	0.053	1.834	* 0.000	* 0.134	15
PETIT MATERIEL HOTELIER			0.113	0.077	0.683	* 0.000	* 0.265	93
AUTRES FOURNITURES HOTELIERES			0.036	0.066	1.820	* 0.000	* 0.166	47
<b>TOTAL CHARGES DIVERSES</b>			<b>2.654</b>	<b>0.537</b>	<b>0.202</b>	<b>1.601</b>	<b>3.706</b>	<b>98</b>
<b>TOTAL BRUT</b>			<b>5.147</b>	<b>0.831</b>	<b>0.162</b>	<b>3.517</b>	<b>6.776</b>	<b>98</b>
REMBOURSEMENTS FRAIS DE PERSONNEL			0.040	0.074	1.848	* 0.000	* 0.185	81
<b>TOTAL PRODUITS DEDUCTIBLES</b>			<b>0.040</b>	<b>0.074</b>	<b>1.848</b>	<b>* 0.000</b>	<b>* 0.185</b>	<b>81</b>
<b>TOTAL NET</b>			<b>5.114</b>	<b>0.829</b>	<b>0.162</b>	<b>3.490</b>	<b>6.738</b>	<b>98</b>
<b>TOTAL GENERAL</b>			<b>5.114</b>	<b>0.829</b>	<b>0.162</b>	<b>3.490</b>	<b>6.738</b>	<b>98</b>
<b>TOTAL GENERAL EN FRANCS</b>			<b>33.54</b>	<b>5.43</b>		<b>22.89</b>	<b>44.20</b>	
UNITES D'ŒUVRE : Nombre de repas			777	585.63				

Moyenne pour  
l'échantillon

\* Intervalle de confiance non significatif donné à titre indicatif (coefficient de variation supérieur à 0,30)

\*\*Chiffre à l'extérieur de l'intervalle de confiance

Libellé des unités d'oeuvre

Nombre moyen des  
Unités d'oeuvre

Il y a 95% de chances pour que la  
moyenne de tous les hôpitaux de  
France soit comprise entre 3,490 et  
6,738 Euros.

## b) Présentation économique

Cette présentation reprend les éléments du tableau précédent en classant les charges par ordre décroissant. Afin d'avoir cette information, une colonne " % " a été ajoutée à l'établissement et à l'échantillon. A noter que la colonne % de l'établissement peut représenter un ordre différent de la colonne % de l'échantillon.

Une rupture est effectuée, lorsque le total des charges est supérieur ou égal à 95 %, pour visualiser les dépenses les plus importantes.

### Exemple de l'Activité Restauration

## ACTIVITÉ RESTAURATION - 2002 -

Activité traitée et  
Exercice Budgétaire

### Présentation économique

Les charges de personnel  
sont globalisées dans ce  
tableau pour visualiser leur  
part dans le total général.

COMPTES	%	COÛT DE L'UO	ECHANTILLON (coût de l'unité d'oeuvre)						NB OBS
			%	MOYENNE	ECART- TYPE	COEF. DE VAR.	INTERVALLE		
							INF.	SUP.	
TOTAL FRAIS DE PERSONNEL	48.76%		2.493	0.620	0.249	1.277	3.709		98
ALIMENTATION	37.52%		1.919	0.661	0.344	* 0.623	* 3.214		98
ALIMENTATION A L'EXTERIEUR	6.60%		0.919	1.464	1.594	* 0.000	* 3.789		36
DOT. AMORT. INST. TECHNIQUE ET OUTIL	2.15%		0.111	0.058	0.525	* 0.000	* 0.225		97
	95.02%					Rupture pour le seuil de 95% des dépenses			
PETIT MATERIEL HOTELIER	2.11%		0.113	0.077	0.683	* 0.000	* 0.265		93
ENTRETIEN ET REPAR AUTRES MATERIELS ET OUTILLAGE	0.67%		0.039	0.027	0.695	* 0.000	* 0.092		86
ENERGIE ET ELECTRICITE	0.64%		0.052	0.034	0.646	* 0.000	* 0.119		61
MAINTENANCE - AUTRES	0.37%		0.028	0.031	1.136	* 0.000	* 0.089		68
AUTRES FOURNITURES HOTELIERES	0.34%		0.036	0.066	1.820	* 0.000	* 0.166		47
EAU ET ASSAINISSEMENT	0.26%		0.022	0.017	0.794	* 0.000	* 0.055		61
AUTRES PRESTATIONS	0.21%		0.014	0.014	1.007	* 0.000	* 0.043		74
PETIT MAT ET OUTIL. NON MED	0.21%		0.014	0.022	1.599	* 0.000	* 0.057		76
PERSONNEL EXTERIEUR	0.19%		0.104	0.125	1.203	* 0.000	* 0.349		9
AUTRES FOURNITURES NON STOCKABLES	0.18%		0.026	0.023	0.891	* 0.000	* 0.071		35
AUTRES ACHATS	0.15%		0.020	0.044	2.168	* 0.000	* 0.106		37
AMORT. AUTRES IMMOBILISATIONS CORPORELLES	0.11%		0.016	0.024	1.499	* 0.000	* 0.064		33
COMBUSTIBLES	0.09%		0.029	0.053	1.834	* 0.000	* 0.134		15
LOCATIONS MOBILIERES - AUTRES	0.05%		0.013	0.016	1.313	* 0.000	* 0.045		19
CREDIT-BAIL MOBILIER - AUTRES	0.03%		0.033	0.056	1.726	* 0.000	* 0.143		4
LOCATIONS MOBILIERES - EQUIPEMENTS	0.03%		0.006	0.010	1.812	* 0.000	* 0.026		23
REMBOURSEMENTS FRAIS DE PERSONNEL	-0.65%		0.040	0.074	1.848	* 0.000	* 0.185		81
<b>TOTAL GENERAL</b>	<b>100.00%</b>		<b>5.114</b>	<b>0.829</b>	<b>0.162</b>	<b>3.490</b>	<b>6.737</b>		<b>98</b>

\* Intervalle de confiance non significatif donné à titre indicatif (coefficient de variation supérieur à 0,30)

\*\*Chiffre à l'extérieur de l'intervalle de confiance

## ④ Démarche pour Incorporer la Base

L'établissement désirant participer à la base doit prendre contact avec Monsieur RENAUT au CHU d'Angers - centre de traitement. La participation des établissements est volontaire. Les données fournies conservent un caractère de confidentialité, seul le technicien chargé de la maintenance de la Base est habilité à y accéder.

La procédure de collecte et traitement des données est la suivante :

### a) Remplissage des fiches et envoi au centre de traitement

Chaque établissement reçoit pour la transmission de ses données les fiches de saisie. Un exemple de ces fiches est proposé en page 3, au paragraphe "Activités suivies et exemple de fiche de saisie" à partir de l'activité Restauration.

Les fiches contiennent un questionnaire qualitatif, informations sur l'activité et un questionnaire comptable, relevé des charges de cette activité. L'établissement peut demander au CHU d'Angers des précisions sur le remplissage des documents.

### b) Analyse des données et traitement statistique par le CHU d'Angers

Le CHU d'Angers réceptionne les documents adressés par les établissements. Il les analyse dans une perspective de comparaison en conformité au guide méthodologique. Des allers et retours d'informations sont possibles à cette étape pour permettre la validation du dossier. Après cette phase, le CHU d'Angers traite statistiquement les données de l'ensemble de l'échantillon.

### c) Retour des résultats aux établissements

Les résultats de chaque activité et établissement sont envoyés aux Hôpitaux, pour validation de leurs données. A cette date, des modifications peuvent encore intervenir.

Après accord des établissements sur les informations transmises, le calcul statistique est renouvelé une dernière fois; Les établissements reçoivent alors les résultats définitifs de l'exercice ainsi qu'une comparaison pluriannuelle de leurs coûts et de celui de la Base pour quelques activités.

### d) Vos correspondants

#### **C.H.U. d'ANGERS - Centre de Traitement**

**Monsieur Laurent RENAUT**

Directeur Adjoint

Cellule d'Analyse de Gestion

4, rue Larrey

49933 ANGERS CEDEX 01

Tél : 02.41.35.43.43

E.Mail : LaRenaut@chu-angers.fr

#### **Monsieur Wilfrid MARCHAND**

Technicien en Comptabilité Analytique

Cellule d'Analyse de Gestion

Tél : 02.41.35.50.80

E.Mail : base\_compta\_ana@chu-angers.fr

#### **Monsieur Daniel GAUTIER**

**Conseiller Technique**

Correspondant du groupe

à la D.H.O.S.

Ministère de la Santé et de la Protection Sociale

8, avenue de Ségur

75350 PARIS 07 SP

Tél : 01.40.56.44.11

E.Mail : daniel.gautier@sante.gouv.fr

**Rappel** : Seul le CHU d'Angers est habilité à traiter les données des coûts par activité. L'Echantillon, renouvelé annuellement, est constitué des données d'Etablissements adhérents à la Base.

Les résultats de l'échantillon ne doivent pas servir de norme mais de valeur indicative pour une année donnée, permettant à l'établissement de se situer dans sa gestion interne.

## C) Les Résultats 2002

### ❶ Principales Données

	Nombre d'établissements	Coefficient de Variation	Moyenne en Euros des coûts unitaires	
			Echantillon	Les 5 plus bas
Dialyse (Séances)	42	0.128	275.73	215.91
Restauration (Repas)	98	0.162	5.11	3.66
Administration (KF)	68	0.174	112.09	
Blocs Autres hors bloc obstétrical (K)	63	0.187	10.73	6.91
Laboratoires Autres hors morphologie (B)	86	0.196	0.187	0.130
Rééducation Fonctionnelle (AMC)	51	0.248	2.60	1.64
Urgences (Passages)	71	0.248	117.67	72.90
Radiothérapie (Séances)	20	0.250	80.69	58.10
Entretien Biomédical (KF)	71	0.251	55.79	32.17
Anesthésiologie (ARE K)	67	0.255	8.22	4.47
DSIO (Nb postes informatiques)	79	0.268	2 108.16	1 245.05
Imagerie (Z)	86	0.270	1.36	0.80
Bloc Obstétrical (K)	40	0.286	10.16	5.68
Blanchisserie (Kilos)	96	0.291	1.36	0.84
Stérilisation (Volume)	67	0.293	386.36	206.54
Gestion du Personnel (Agents)	80	0.294	1 725.22	924.55
Samu (Affaires)	31	0.309	14.77	8.90
Gestion Économique (KF)	76	0.310	163.57	73.71
Pharmacie (KF)	69	0.318	32.09	15.83
Explorations Fonctionnelles (K)	50	0.340	2.25	1.10
Information médicale (RSS+RHS)	65	0.350	6.50	3.18
SMUR (1/2 heures)	60	0.351	271.47	153.55
Direction Générale hors DSIO (KF)	80	0.354	22.90	11.66
Entretien-Maintenance hors Jardins (M2)	83	0.367	21.17	9.39
Gestion des Malades (Dossiers créés)	77	0.372	11.41	5.11
Laboratoire de Morphologie (B)	44	0.413	0.286	0.156
Transport (Km parcourus)	65	0.493	1.90	0.54
Pharmacie Psychiatrie (KF)	7	0.504	1 084.52	811.43
Entretien des Jardins (M2)	62	0.532	2.16	0.62
Gestion des Malades Psychiatrie (Entrées)	5	0.549	192.87	

**102** établissements (+6.25%) ont participé à cette campagne. Ils ont renseigné **1859** fiches de saisie (+11.79%).

Cette année, seulement cinq activités (dont les deux activités spécifiquement Psychiatriques) ont un coefficient supérieur à 0,4. Parmi les autres, 16 activités ont un coefficient inférieur à 0,3 dont 5 activités inférieures à 0,2. Exactement comme pour les données 2001.

Cette année, ce sont les activités "Dialyse" et "Restauration" qui ont les meilleurs coefficients de variation (0.128 et 0.162) ce qui veut dire que les coûts unitaires de ces deux activités sont très homogènes. La fonction "Administration" n'arrive qu'en troisième place avec un coefficient de variation de 0.174 contre 0.151 l'année précédente.



Le tableau précédent donne, pour chaque activité, la moyenne des coûts unitaires de l'échantillon et la moyenne des cinq établissements dont le coût unitaire est le plus bas. Cette information est délibérément « économique » et n'a pas de prétention à fournir le « bon » coût unitaire. En effet, les cinq moins coûteux ne sont pas obligatoirement les meilleurs qualitativement. Cependant, dans le cadre d'un projet de restructuration, il semble que cette information soit de nature à donner une idée de l'optimum économique que ne peut pas rendre la moyenne de l'échantillon.

## ② Les Ratios complémentaires

Pour la 3ème année, des ratios ont été calculés pour chaque établissement et pour l'ensemble de la Base à partir des données qualitatives renseignées par les établissements. Ces ratios permettent de comparer les coûts de l'unité d'œuvre en fonction de l'organisation de l'établissement et du personnel servant cette sur ou sous-production constatée par les fiches de résultats. Des graphiques en nuages de points sont également présentés aux établissements membres de la Base des coûts par activités.

Les ratios de 2 activités différentes (Restauration et Imagerie) vous sont présentés ici, à titre d'exemple.

### a) Fiche Imagerie

## IMAGERIE

### Données Qualitatives :

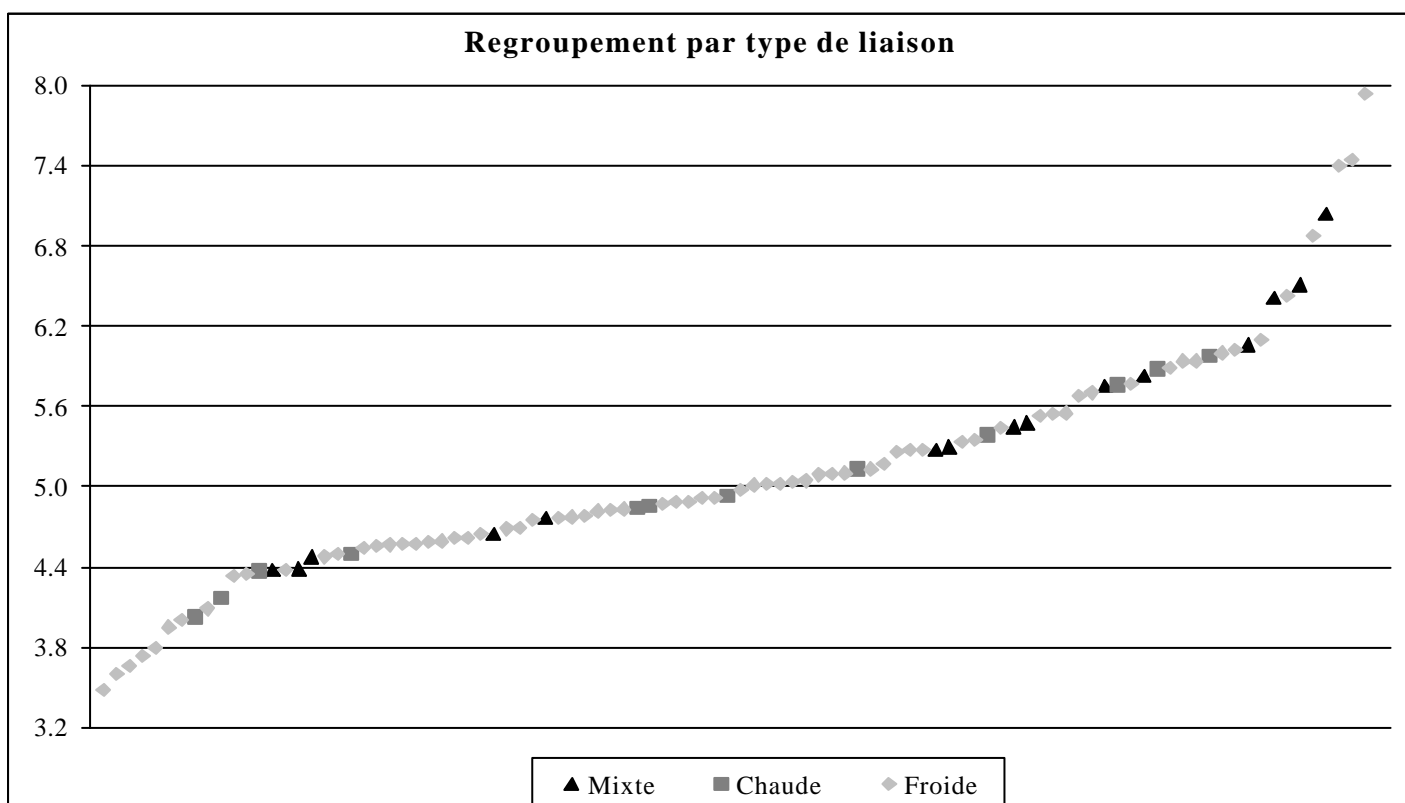
	Echantillon	Etablissement
Rappel Coût UO :	1.36	
Nombre moyen de Personnel médical :	10.98	
Nombre moyen de Manipulateurs :	37.42	
Nombre moyen des Autres Personnels non médicaux :	24.28	
Nombre Total de Z / Total Agents en ETP :	50 286.92	
Moyenne des Z produits pour les malades hospitalisées :	1 912 384.15	
<i>soit</i>	52.32%	
Moyenne des Z produits pour les malades hospitalisées, effectués à l'extérieur :	46 681.42	
<i>soit</i>	1.28%	
Moyenne des Z produits pour les patients externes activité publique :	1 574 019.68	
<i>soit</i>	43.07%	
Moyenne des Z produits pour les patients externes, activité libérale :	121 767.81	
<i>soit</i>	3.33%	
Nombre moyen d'implantations géographiques :	1.94	
Nombre moyen de scanners :	1.24	
Nombre moyen d'IRM :	0.56	
Nombre moyen de Caméras à scintillation :	0.88	
Nombre moyen de Caméras à positons :	0.02	
Nombre moyen d'Echographes Doppler :	3.19	
Nombre de Salles de radiologie conventionnelle :	6.66	
Nombre de Salles de radiologie vasculaire :	0.94	
Etablissement sous-traitant partiellement :	70.93%	
% moyen de sous-traitance partielle :	4.74%	
Etablissement sous-traitant totalement :	0.00%	

**b) Fiche Restauration**

# RESTAURATION

**Données Qualitatives :**

	Echantillon	Etablissement
Rappel Coût UO :	5.11	
Nombre moyen de Repas Servis :	777 585.63	
Nombre moyen d'agents en ETP :	66.41	
% d'Agents en cuisine :	77.02%	
% d'Agents en diététique :	8.87%	
% d'Agents dans les restaurants du personnel :	14.11%	
Nombre de repas servis / Total Agents en ETP :	11 708.86	
Etablissement fabriquant la totalité des repas :	81.63%	
Nombre moyen de Cuisines :	1.73	
Etablissements utilisant la liaison froide :	72.45%	
<i>Coût moyen :</i>	5.06	
Etablissements utilisant la liaison chaude :	12.24%	
<i>Coût moyen :</i>	4.99	
Etablissements utilisant les 2 liaisons :	15.31%	
<i>Coût moyen :</i>	5.45	



### ③ Echantillon 2002 (102 établissements)

Classement par type d'établissements

\* : Nouveaux Membres

#### Centres Hospitaliers (75)

Aix-en-Provence

Angoulême

Annonay \*

Argenteuil

Aubagne

Avignon

Beaumont sur Oise

Beaune

Béthune \*

Béziers

Blaye

Bourg en Bresse

Bourges

Castelsarrasin-Moissac

Chalons en Champagne

Chambéry

Charleville Mézières

Chartres

Chateaubriant

Châteauroux \*

Colmar

Compiègne

Dax

Dieppe

Douai

Draguignan

Dreux

Epernay

Esquirol \*

Évry \*

Fréjus

Gonesse

Haguenau

Honfleur

Hyères

Lagny-sur-Marne \*

La Roche sur Yon

Le Havre

Libourne

Lorient

Martigues

Meulan

Montauban

Montfermeil

Montluçon \*

Montreuil (Paris)

Montreuil-sur-Mer \*

Nevers

Noyon

Orsay

Paris Bichat-Claude Bernard

Paris Quinze-Vingt

Perpignan

Rambouillet

Roanne

Saint-Cloud

Saint-Dié \*

Saint-Dizier

Saint-Malo

Saint-Maurice

Saint-Nazaire

Saint-Paul (Ile de la Réunion) \*

Saint-Quentin

Salon de Provence

Sarlat

Sedan

Sète

Tarbes

Tourcoing

Troyes

Verdun

Vesoul

Vichy

Voiron

Vouziers

#### Établissements P.S.P.H. (3)

Albi (Fondation Bon Sauveur)

Grenoble - Clinique Les Eaux Claires

Rodez - Association Hospitalière Sainte Marie

## **Centres Hospitaliers Universitaires (16)**

Amiens

Angers

Clermont-Ferrand \*

Dijon

Lille \*

Limoges

Marseille (Assistance Publique)

Metz \*

Nantes

Orléans

Poitiers

Reims

Rennes

Rouen \*

Saint-Etienne

Toulouse

## **Centre Hospitalier de Santé Mentale (8)**

CESAME (Les Ponts de Cé)

Charles-Perrens (Bordeaux)

CPN (Laxou)

EPS de la Marne (Chalons-en-Champagne)

Montfavet

Novillars

Rouffach

Saint Egreve

#### 4 Définition des Unités d'Oeuvre

Direction Générale hors DSIO	Total, pour l'établissement, des charges incorporables sauf le 603 et charges exceptionnelles (tous les comptes 67) moins la somme des produits déductibles.
Gestion du Personnel	Nombre de bulletins de paye mensuel du personnel (personnel médical, non médical y compris CES, CEC, Emplois-jeunes et apprentis).
Gestion des Malades	Nombre total de dossiers créés.
Gestion Economique	Total des sections d'exploitation (groupes 2, 3 et 4) et section d'investissement (groupe 2) gérés par les services économiques.
D.S.I.O	Nombre de Postes informatiques.
Administration	Charges incorporables - produits déductibles
Entretien Biomédical	Total en kilo-euros de l'actif brut de l'équipement biomédical.
Information médicale	Nombre total de RSS et RHS de l'établissement.
Explorations Fonctionnelles	Nombre de K et équivalent K.
Transport	Km annuels parcourus par le parc automobile.
Blanchisserie	Kilo de linge lavé (pesée réalisée à l'arrivée du linge).
Restauration	Nombre de repas servis (midi et soir uniquement).
Entretien-Maintenance (hors jardins)	M2 Bâtis et M2 Voiries de l'établissement.
Entretien des Jardins	M2 d'espace vert.
Dialyse	Nombre total de séances de dialyse (adultes et enfants).
Anesthésiologie	Total nombre de coefficient ARE K.
Pharmacie	Nombre total de points ISA (hospitalisés, externes et molécules onéreuses).
Stérilisation	Total Volume stérilisé en m3.
Laboratoire de Morphologie	Total nombre de B et équivalent B (ou BP, P) facturé de Morphologie.
Laboratoires Autres	Total nombre de B et équivalent B facturé hors B de morphologie.
Bloc Obstétrical	Total nombre de K du bloc Obstétrical.
Blocs Autres (hors Obstétrical)	Total nombre de K des autres blocs.
Imagerie	Total nombre de Z et équivalent Z (y compris Forfait technique et CS).
Radiothérapie	Total nombre de Séances de radiothérapie.
Rééducation Fonctionnelle	Total nombre AMC et équivalent AMC et équivalent AMO.
Urgences	Total nombre de passages (hospitalisés et non hospitalisés).
SAMU	Total nombre d'Affaires.
SMUR	Total nombre de 1/2 heures facturables et non facturables (terrestres et aériennes).

## **D) Résultats 2002 des Fiches d'Analyse d'Ecarts**

Les Résultats 2002 de la Base des Coûts par activité sont publiés en Euros.

Les Résultats de chaque activité sont publiés sous les deux présentations décrites au paragraphe B-3 :

- \* Présentation par nature de Charges
- \* Présentation Economique

Pour chaque activité, deux graphiques décrivent des évolutions constatées sur les 5 dernières années :

- \* Le premier graphique compare l'évolution simultanée du Coefficient de Variation de l'Unité d'œuvre et du Nombre d'Etablissements de l'Echantillon.
- \* Le second graphique présente l'évolution du Coût de l'Unité d'œuvre.

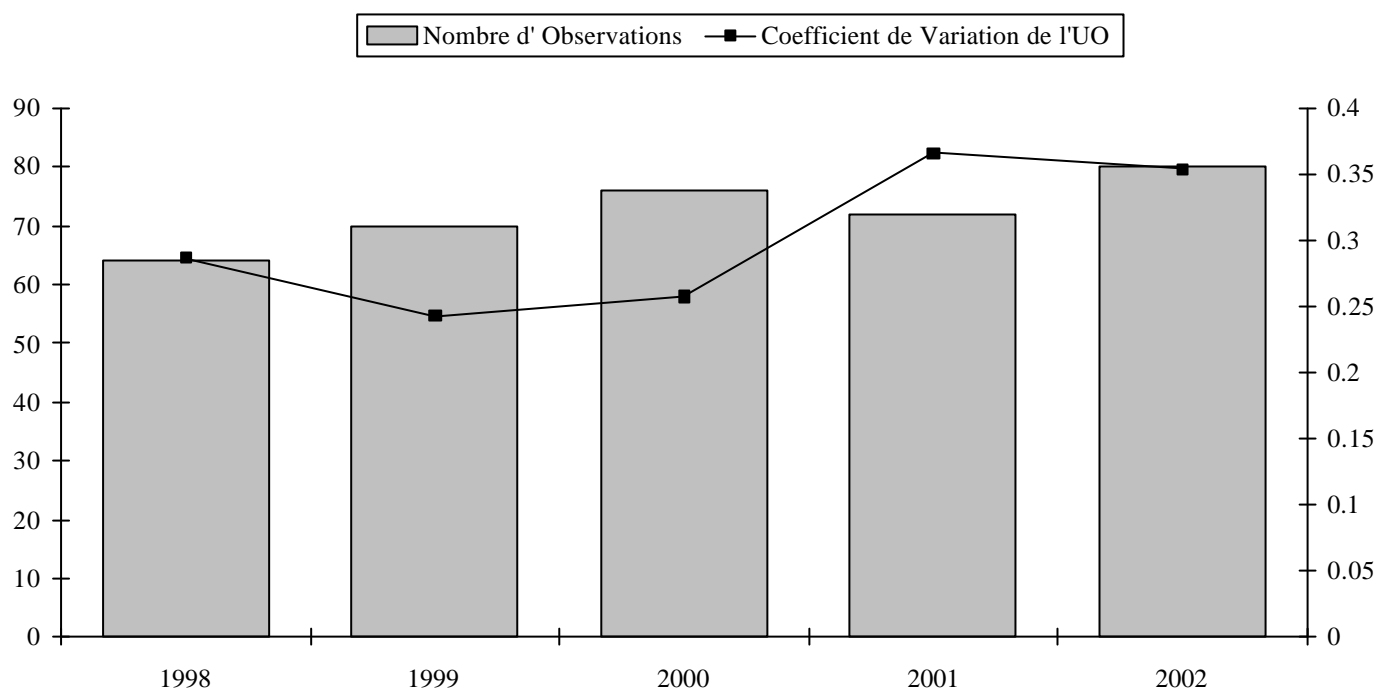
Ces comparaisons permettent de constater une homogénéité de plus en plus grande entre les établissements malgré des disparités de taille et d'activité.

*Remarque : Les établissements qui souhaiteraient remplir les fiches d'analyse d'écarts en respectant les mêmes règles que ceux appartenant à l'échantillon sans participer à la base de données, peuvent se procurer les fiches de saisie des activités traitées dans le << Guide méthodologique de comptabilité analytique hospitalière >> publié au Bulletin Officiel du Ministère de l'Emploi et de la Solidarité, N°97/2 bis et fascicule spécial N° 2003/1 bis, à la Direction des Journaux Officiels, 26, rue Desaix - 75727 PARIS Cédex 15 (Tel : 01 40 58 78 78, Télécopie : 01 45 79 17 84) ; prix : 20 € chaque.*

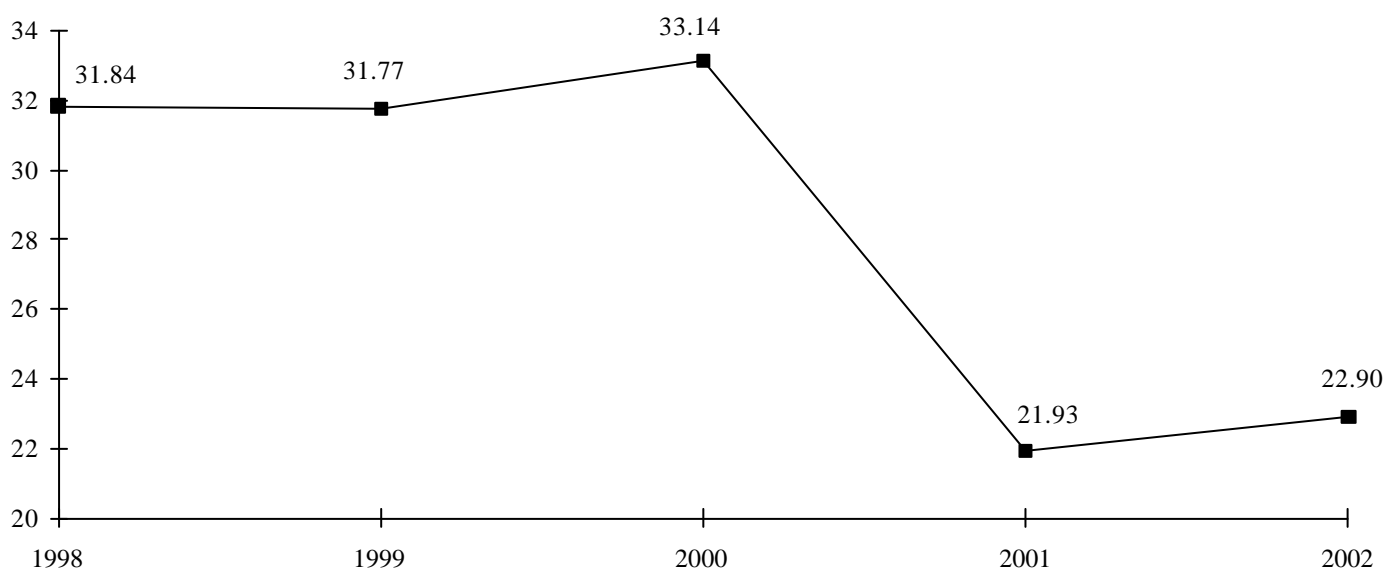
*Il est possible de se procurer les Fiches de saisie au format EXCEL, en envoyant une disquette vierge au CHU d'Angers.*

# ACTIVITE DIRECTION GENERALE (hors DSIO)

## Evolution du nombre d'Etablissements de l'Echantillon et du Coefficient de Variation :



## Evolution du Coût de l'Unité d'Oeuvre :



## ACTIVITÉ DIRECTION GENERALE (SAUF DSIO) - 2002 -

Présentation par nature de charges

**Unité d'oeuvre** : KiloEuros du total des charges incorporables hors 603 et charges exceptionnelles - somme des produits déductibles.

COMPTES	TOTAL	COÛT DE L'UO	ECHANTILLON (coût de l'unité d'oeuvre)					NB OBS
			MOYENNE	ECART- TYPE	COEF. DE VAR.	INTERVALLE		
						INF.	SUP.	
PERSONNEL NON MEDICAL			12.437	5.055	0.406	* 2.530	* 22.345	80
PERSONNEL MEDICAL			0.522	0.661	1.267	* 0.000	* 1.818	24
<b>TOTAL FRAIS DE PERSONNEL</b>			<b>12.594</b>	<b>5.103</b>	<b>0.405</b>	<b>* 2.592</b>	<b>* 22.596</b>	<b>80</b>
CREDIT-BAIL MOBILIER - AUTRES			1.050	1.923	1.830	* 0.000	* 4.819	4
LOCATIONS MOBILIERES - EQUIPEMENTS			0.142	0.186	1.311	* 0.000	* 0.507	38
LOCATIONS MOBILIERES - AUTRES			0.079	0.155	1.963	* 0.000	* 0.382	42
ASSURANCES - MULTIRISQUES			0.580	0.537	0.926	* 0.000	* 1.632	73
ASSURANCE - OBLIGATOIRE DOMMAGE CONSTRUCTION			0.399	0.461	1.155	* 0.000	* 1.303	10
ASSURANCES - RESPONSABILITES CIVILES			1.541	0.527	0.342	* 0.509	* 2.573	76
ASSURANCES - MATERIELS			0.126	0.137	1.090	* 0.000	* 0.395	39
ASSURANCES - AUTRES RISQUES			0.220	0.717	3.258	* 0.000	* 1.624	38
ETUDES ET RECHERCHE			0.584	0.662	1.132	* 0.000	* 1.881	35
CONCOURS DIVERS (COTISATIONS...)			0.197	0.221	1.122	* 0.000	* 0.629	41
DOCUMENTATION GENERALE			0.351	0.266	0.756	* 0.000	* 0.871	70
DOCUMENTATION TECHNIQUE			0.340	0.259	0.763	* 0.000	* 0.848	52
FRAIS DE COLLOQUES, SEMINAIRES, CONFERENCES			0.143	0.127	0.889	* 0.000	* 0.392	13
AUTRES FRAIS DIVERS			0.217	0.521	2.404	* 0.000	* 1.239	33
PERSONNEL EXTERIEUR			0.661	1.319	1.994	* 0.000	* 3.246	17
HONORAIRES			0.340	1.068	3.143	* 0.000	* 2.433	53
FRAIS D'ACTES ET DE CONTENTIEUX			0.085	0.261	3.082	* 0.000	* 0.595	39
AUTRES REMUNERATIONS ET HONORAIRES			0.466	0.739	1.587	* 0.000	* 1.914	51
INFORMATIONS - PUBLICATIONS			0.568	0.329	0.580	* 0.000	* 1.213	79
MISSIONS			0.209	0.232	1.112	* 0.000	* 0.664	32
RECEPTIONS			0.144	0.173	1.204	* 0.000	* 0.483	71
AUTRES PRESTATIONS			0.747	1.148	1.537	* 0.000	* 2.996	73
SUBVENTIONS			0.542	0.997	1.841	* 0.000	* 2.495	57
AUTRES CHARGES DIVERSES DE GESTION COURANTE			0.947	2.777	2.931	* 0.000	* 6.390	51
DOT. AMORT. INST. TECHNIQUE ET OUTILLAGE			0.129	0.171	1.318	* 0.000	* 0.464	77
DOT. AMORT. MATERIEL DE BUREAU ET MATERIEL INFOR.			0.441	0.808	1.833	* 0.000	* 2.024	56
DOT. AMORT. AUTRES IMMO. CORPORELLES			0.456	0.831	1.821	* 0.000	* 2.085	11
DOT. AMORT. CHARGES D'EXPLOITATION A REPARTIR			2.001	4.274	2.136	* 0.000	* 10.379	25
DOT. AUX PROV. RISQUES ET CHARGES D'EXPLOITATION			5.594	5.092	0.910	* 0.000	* 15.574	47
<b>TOTAL CHARGES DIVERSES</b>			<b>10.922</b>	<b>5.927</b>	<b>0.543</b>	<b>0.000</b>	<b>* 22.539</b>	<b>80</b>
<b>TOTAL BRUT</b>			<b>23.516</b>	<b>8.227</b>	<b>0.350</b>	<b>* 7.391</b>	<b>* 39.641</b>	<b>80</b>
REMBOURSEMENTS FRAIS DE PERSONNEL			0.757	1.432	1.892	* 0.000	* 3.563	65
<b>TOTAL PRODUITS DEDUCTIBLES</b>			<b>0.757</b>	<b>1.432</b>	<b>1.892</b>	<b>* 0.000</b>	<b>* 3.563</b>	<b>65</b>
<b>TOTAL NET</b>			<b>22.901</b>	<b>8.101</b>	<b>0.354</b>	<b>* 7.023</b>	<b>* 38.779</b>	<b>80</b>
<b>TOTAL GENERAL</b>			<b>22.901</b>	<b>8.101</b>	<b>0.354</b>	<b>* 7.023</b>	<b>* 38.779</b>	<b>80</b>
UNITES D'OEUVRE			124 257.54					

\* Intervalle de confiance non significatif donné à titre indicatif (coefficient de variation supérieur à 0,30)

\*\*Chiffre à l'extérieur de l'intervalle de confiance



## ACTIVITÉ DIRECTION GENERALE - 2002 -

### Présentation économique

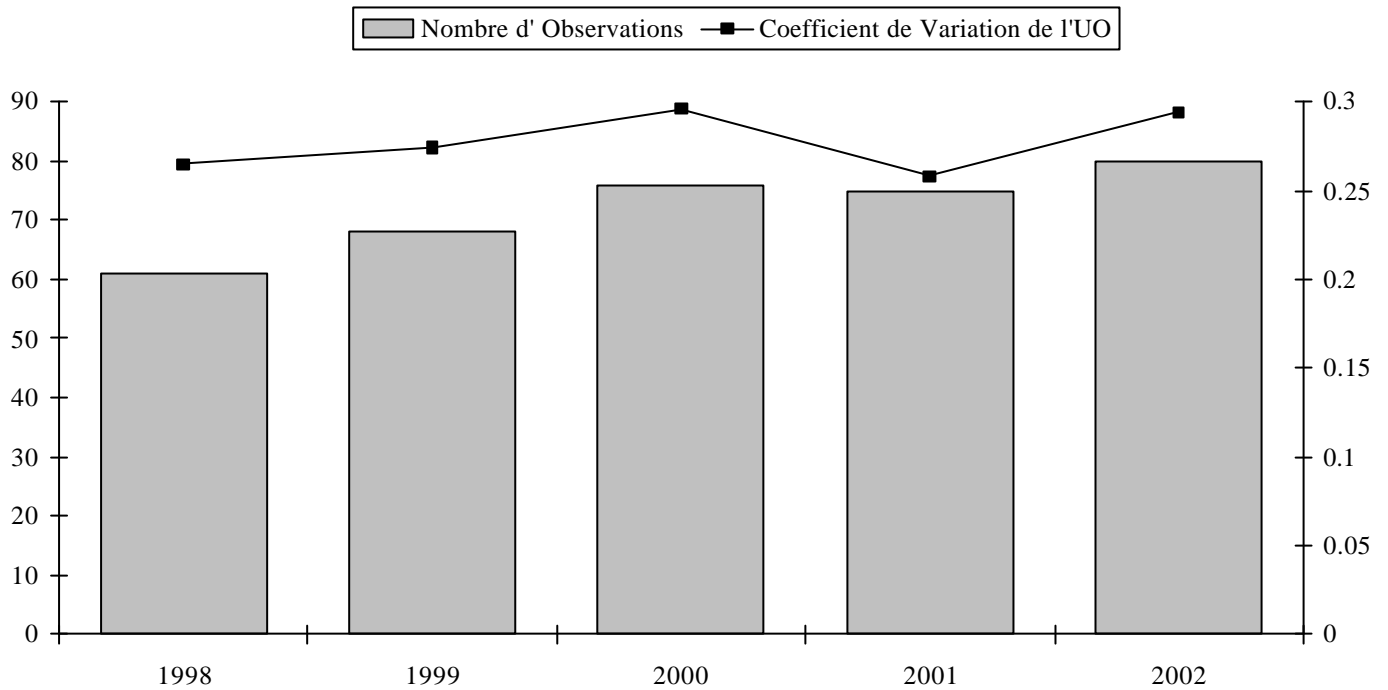
COMPTES	%	COUT DE L'UO	ECHANTILLON (coût de l'unité d'oeuvre)						NB OBS
			%	MOYENNE	ECART- TYPE	COEF. DE VAR.	INTERVALLE		
							INF.	SUP.	
TOTAL FRAIS DE PERSONNEL	54.99%		12.594	5.103	0.405	* 2.592	* 22.596	80	
DOT. AUX PROV. RISQUES ET CHARGES D'EXPLOITATION	14.35%		5.594	5.092	0.910	* 0.000	* 15.574	47	
ASSURANCES - RESPONSABILITES CIVILES	6.39%		1.541	0.527	0.342	* 0.509	* 2.573	76	
AUTRES PRESTATIONS	2.98%		0.747	1.148	1.537	* 0.000	* 2.996	73	
DOT. AMORT. CHARGES D'EXPLOITATION A REPARTIR	2.73%		2.001	4.274	2.136	* 0.000	* 10.379	25	
AUTRES CHARGES DIVERSES DE GESTION COURANTE	2.64%		0.947	2.777	2.931	* 0.000	* 6.390	51	
INFORMATIONS - PUBLICATIONS	2.45%		0.568	0.329	0.580	* 0.000	* 1.213	79	
ASSURANCES - MULTIRISQUES	2.31%		0.580	0.537	0.926	* 0.000	* 1.632	73	
SUBVENTIONS	1.68%		0.542	0.997	1.841	* 0.000	* 2.495	57	
DOT. AMORT. MATERIEL DE BUREAU ET MATERIEL INFOR.	1.35%		0.441	0.808	1.833	* 0.000	* 2.024	56	
DOCUMENTATION GENERALE	1.34%		0.351	0.266	0.756	* 0.000	* 0.871	70	
AUTRES REMUNERATIONS ET HONORAIRES	1.30%		0.466	0.739	1.587	* 0.000	* 1.914	51	
ETUDES ET RECHERCHE	1.12%		0.584	0.662	1.132	* 0.000	* 1.881	35	
	<b>95.63%</b>								
HONORAIRES	0.98%		0.340	1.068	3.143	* 0.000	* 2.433	53	
DOCUMENTATION TECHNIQUE	0.96%		0.340	0.259	0.763	* 0.000	* 0.848	52	
PERSONNEL EXTERIEUR	0.61%		0.661	1.319	1.994	* 0.000	* 3.246	17	
RECEPTIONS	0.56%		0.144	0.173	1.204	* 0.000	* 0.483	71	
DOT. AMORT. INST. TECHNIQUE ET OUTILLAGE	0.54%		0.129	0.171	1.318	* 0.000	* 0.464	77	
ASSURANCES - AUTRES RISQUES	0.46%		0.220	0.717	3.258	* 0.000	* 1.624	38	
CONCOURS DIVERS (COTISATIONS...)	0.44%		0.197	0.221	1.122	* 0.000	* 0.629	41	
AUTRES FRAIS DIVERS	0.39%		0.217	0.521	2.404	* 0.000	* 1.239	33	
MISSIONS	0.36%		0.209	0.232	1.112	* 0.000	* 0.664	32	
LOCATIONS MOBILIERES - EQUIPEMENTS	0.29%		0.142	0.186	1.311	* 0.000	* 0.507	38	
DOT. AMORT. AUTRES IMMO. CORPORELLES	0.27%		0.456	0.831	1.821	* 0.000	* 2.085	11	
ASSURANCES - MATERIELS	0.27%		0.126	0.137	1.090	* 0.000	* 0.395	39	
CREDIT-BAIL MOBILIER - AUTRES	0.23%		1.050	1.923	1.830	* 0.000	* 4.819	4	
ASSURANCE - OBLIGATOIRE DOMMAGE CONSTRUCTION	0.22%		0.399	0.461	1.155	* 0.000	* 1.303	10	
LOCATIONS MOBILIERES - AUTRES	0.18%		0.079	0.155	1.963	* 0.000	* 0.382	42	
FRAIS D'ACTES ET DE CONTENTIEUX	0.18%		0.085	0.261	3.082	* 0.000	* 0.595	39	
FRAIS DE COLLOQUES, SEMINAIRES, CONFERENCES	0.10%		0.143	0.127	0.889	* 0.000	* 0.392	13	
REMBOURSEMENTS FRAIS DE PERSONNEL	-2.69%		0.757	1.432	1.892	* 0.000	* 3.563	65	
<b>TOTAL GENERAL</b>			<b>100.00%</b>	<b>22.901</b>	<b>8.101</b>	<b>0.354</b>	<b>* 7.023</b>	<b>* 38.779</b>	<b>80</b>

\* Intervalle de confiance non significatif donné à titre indicatif (coefficient de variation supérieur à 0,30)

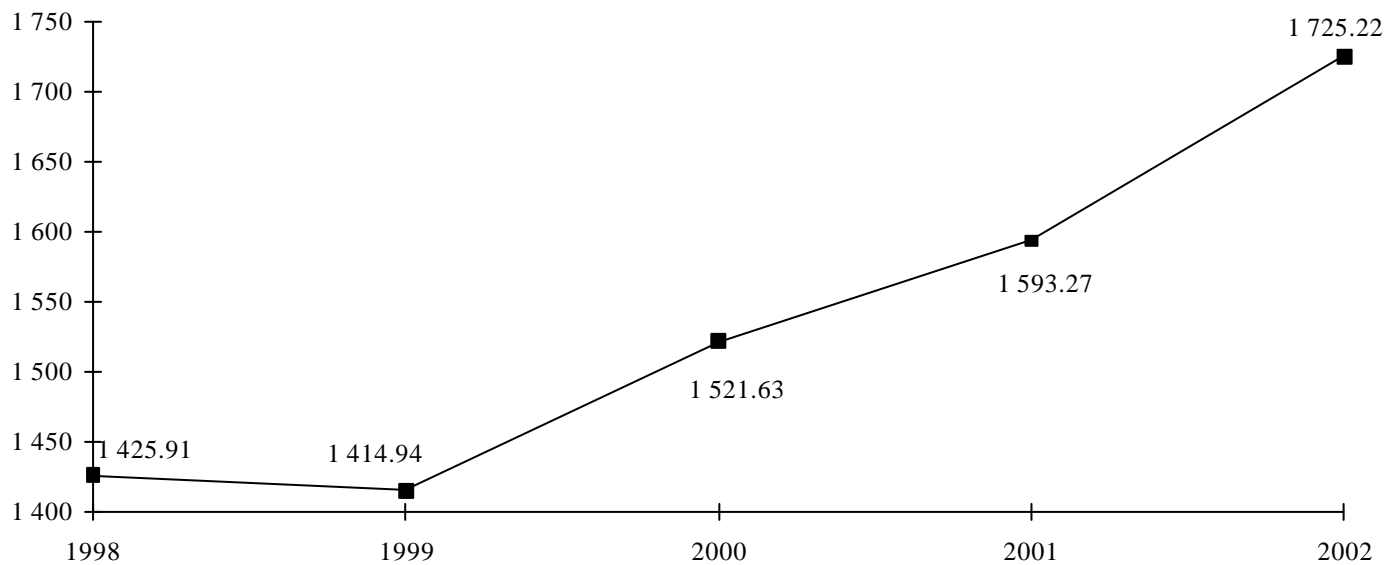
\*\*Chiffre à l'extérieur de l'intervalle de confiance

# ACTIVITE GESTION DU PERSONNEL

## Evolution du nombre d'Etablissements de l'Echantillon et du Coefficient de Variation :



## Evolution du Coût de l'Unité d'Oeuvre :



## ACTIVITÉ GESTION PERSONNEL - 2002 -

Présentation par nature de charges

**Unité d'oeuvre** : Nombre mensuel de bulletin de paye du Personnel médical, non médical y compris CES, CEC, Emplois-jeunes et apprentis.

COMPTES	TOTAL	COÛT DE L'UO	ECHANTILLON (coût de l'unité d'oeuvre)					NB OBS
			MOYENNE	ECART- TYPE	COEF. DE VAR.	INTERVALLE		
						INF.	SUP.	
PRODUITS PHARMACEUTIQUES			5.006	4.374	0.874	* 0.000	* 13.579	80
<b>TOTAL CHARGES MEDICALES</b>			<b>5.006</b>	<b>4.374</b>	<b>0.874</b>	<b>* 0.000</b>	<b>* 13.579</b>	<b>80</b>
PERSONNEL NON MEDICAL			1 920.459	633.820	0.330	* 678.172	* 3 162.746	80
PERSONNEL MEDICAL			92.098	98.128	1.065	* 0.000	* 284.429	67
<b>TOTAL FRAIS DE PERSONNEL</b>			<b>1 997.591</b>	<b>637.668</b>	<b>0.319</b>	<b>* 747.762</b>	<b>* 3 247.419</b>	<b>80</b>
AUTRES ACHATS			3.213	5.431	1.690	* 0.000	* 13.858	29
CREDIT-BAIL MOBILIER - AUTRES			2.398	0.000	0.000	2.398	2.398	1
LOCATIONS MOBILIERES - EQUIPEMENTS			1.377	1.295	0.940	* 0.000	* 3.915	25
LOCATIONS MOBILIERES - AUTRES			2.354	5.073	2.155	* 0.000	* 12.297	18
ASSURANCE CAPITAL DECES ET AUTRES RISQUES			79.097	99.175	1.254	* 0.000	* 273.481	50
FRAIS DE RECRUTEMENT DU PERSONNEL			11.957	18.372	1.536	* 0.000	* 47.966	31
PERSONNEL EXTERIEUR			27.510	29.170	1.060	* 0.000	* 84.684	27
VOYAGES ET DEPLACEMENTS			43.739	46.986	1.074	* 0.000	* 135.831	77
FRAIS DE DEMENAGEMENT			3.374	4.646	1.377	* 0.000	* 12.481	35
PRESTATIONS DE SERVICE A CARACTERE EDUCATIF			31.736	48.266	1.521	* 0.000	* 126.337	6
AUTRES PRESTATIONS			7.977	23.940	3.001	* 0.000	* 54.900	42
SUBVENTIONS VERSEES AUX AMICALES ET ASS. SPORTIVES			13.185	25.043	1.899	* 0.000	* 62.269	58
PARTICIPATION AUX FRAIS DE STAGE "ENSP"			13.965	10.587	0.758	* 0.000	* 34.716	56
AUTRES CHARGES DIVERSES DE GESTION COURANTE			10.167	22.255	2.189	* 0.000	* 53.786	23
DOT. AMORT. INST. TECHNIQUE ET OUTILLAGE			1.450	2.142	1.478	* 0.000	* 5.648	74
AMORT. AUTRES IMMOBILISATIONS CORPORELLES			4.939	5.251	1.063	* 0.000	* 15.231	26
<b>TOTAL CHARGES DIVERSES</b>			<b>140.855</b>	<b>123.267</b>	<b>0.875</b>	<b>* 0.000</b>	<b>* 382.459</b>	<b>80</b>
<b>TOTAL BRUT</b>			<b>2 143.452</b>	<b>639.173</b>	<b>0.298</b>	<b>890.674</b>	<b>3 396.231</b>	<b>80</b>
REMBOURSEMENTS FRAIS DE PERSONNEL			351.949	270.741	0.769	* 0.000	* 882.602	78
REMBOURSEMENTS FORMATION PROFESSIONNELLE			56.520	78.614	1.391	* 0.000	* 210.603	58
AUTRES PRODUITS DE GESTION COURANTE (FNAL)			101.379	206.801	2.040	* 0.000	* 506.708	29
<b>TOTAL PRODUITS DEDUCTIBLES</b>			<b>426.205</b>	<b>319.026</b>	<b>0.749</b>	<b>* 0.000</b>	<b>* 1 051.496</b>	<b>79</b>
<b>TOTAL NET</b>			<b>1 722.575</b>	<b>507.446</b>	<b>0.295</b>	<b>727.981</b>	<b>2 717.169</b>	<b>80</b>
AUTRES CHARGES INDUITES			13.234	15.744	1.190	* 0.000	* 44.093	16
<b>TOTAL CHARGES INDUITES</b>			<b>13.234</b>	<b>15.744</b>	<b>1.190</b>	<b>* 0.000</b>	<b>* 44.093</b>	<b>16</b>
<b>TOTAL GENERAL</b>			<b>1 725.222</b>	<b>507.007</b>	<b>0.294</b>	<b>731.487</b>	<b>2 718.956</b>	<b>80</b>
UNITES D'ŒUVRE			2 779,11					

\* Intervalle de confiance non significatif donné à titre indicatif (coefficient de variation supérieur à 0,30)

\*\*Chiffre à l'extérieur de l'intervalle de confiance

## ACTIVITÉ GESTION PERSONNEL - 2002 -

### Présentation économique

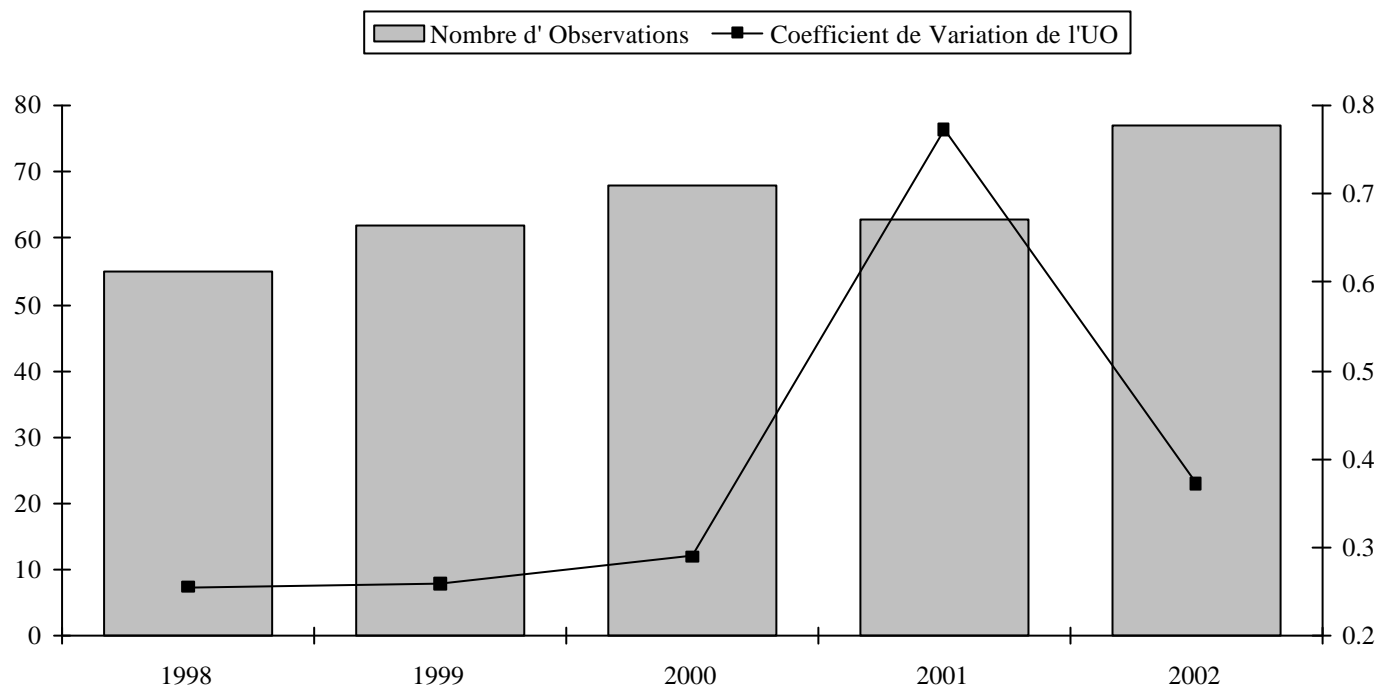
COMPTES			ECHANTILLON (coût de l'unité d'oeuvre)						NB OBS
	%	COÛT DE L'UO	%	MOYENNE	ECART- TYPE	COEF. DE VAR.	INTERVALLE		
							INF.	SUP.	
TOTAL FRAIS DE PERSONNEL			115.79%	1 997.591	637.668	0.319	* 747.762	* 3 247.419	80
			<b>115.79%</b>						
ASSURANCE CAPITAL DECES ET AUTRES RISQUES			2.87%	79.097	99.175	1.254	* 0.000	* 273.481	50
VOYAGES ET DEPLACEMENTS			2.44%	43.739	46.986	1.074	* 0.000	* 135.831	77
PARTICIPATION AUX FRAIS DE STAGE "ENSP"			0.57%	13.965	10.587	0.758	* 0.000	* 34.716	56
SUBVENTIONS VERSEES AUX AMICALES ET ASS. SPORTIVES			0.55%	13.185	25.043	1.899	* 0.000	* 62.269	58
PERSONNEL EXTERIEUR			0.54%	27.510	29.170	1.060	* 0.000	* 84.684	27
PRODUITS PHARMACEUTIQUES			0.29%	5.006	4.374	0.874	* 0.000	* 13.579	80
FRAIS DE RECRUTEMENT DU PERSONNEL			0.27%	11.957	18.372	1.536	* 0.000	* 47.966	31
AUTRES PRESTATIONS			0.24%	7.977	23.940	3.001	* 0.000	* 54.900	42
AUTRES CHARGES DIVERSES DE GESTION COURANTE			0.17%	10.167	22.255	2.189	* 0.000	* 53.786	23
AUTRES CHARGES INDUITES			0.15%	13.234	15.744	1.190	* 0.000	* 44.093	16
PRESTATIONS DE SERVICE A CARACTERE EDUCATIF			0.14%	31.736	48.266	1.521	* 0.000	* 126.337	6
AMORT. AUTRES IMMOBILISATIONS CORPORELLES			0.09%	4.939	5.251	1.063	* 0.000	* 15.231	26
FRAIS DE DEMENAGEMENT			0.09%	3.374	4.646	1.377	* 0.000	* 12.481	35
DOT. AMORT. INST. TECHNIQUE ET OUTILLAGE			0.08%	1.450	2.142	1.478	* 0.000	* 5.648	74
AUTRES ACHATS			0.07%	3.213	5.431	1.690	* 0.000	* 13.858	29
LOCATIONS MOBILIERES - AUTRES			0.03%	2.354	5.073	2.155	* 0.000	* 12.297	18
LOCATIONS MOBILIERES - EQUIPEMENTS			0.02%	1.377	1.295	0.940	* 0.000	* 3.915	25
CREDIT-BAIL MOBILIER - AUTRES			0.00%	2.398	0.000	0.000	2.398	2.398	1
AUTRES PRODUITS DE GESTION COURANTE (FNAL)			-2.13%	101.379	206.801	2.040	* 0.000	* 506.708	29
REMBOURSEMENTS FORMATION PROFESSIONNELLE			-2.38%	56.520	78.614	1.391	* 0.000	* 210.603	58
REMBOURSEMENTS FRAIS DE PERSONNEL			-19.89%	351.949	270.741	0.769	* 0.000	* 882.602	78
<b>TOTAL GENERAL</b>			<b>100.00%</b>	<b>1 725.222</b>	<b>507.007</b>	<b>0.294</b>	<b>731.487</b>	<b>2 718.956</b>	<b>80</b>

\* Intervalle de confiance non significatif donné à titre indicatif (coefficient de variation supérieur à 0,30)

\*\*Chiffre à l'extérieur de l'intervalle de confiance

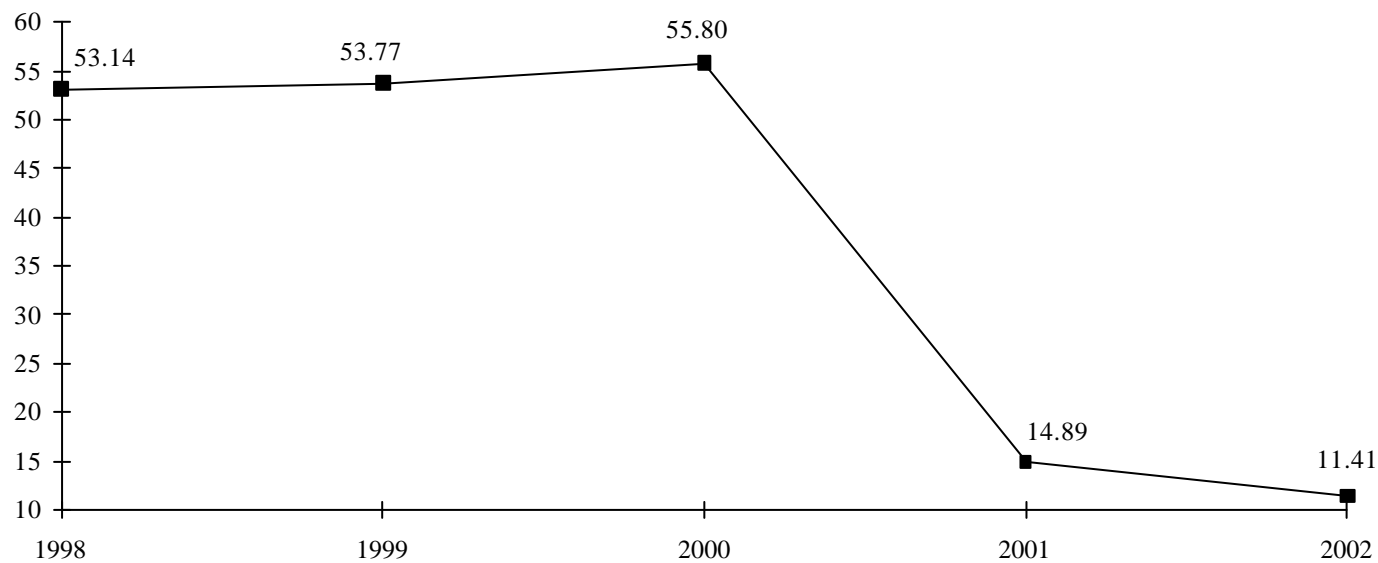
# ACTIVITE GESTION DES MALADES

## Evolution du nombre d'Établissements de l'Echantillon et du Coefficient de Variation :



## Evolution du Coût de l'Unité d'Oeuvre :

2001 : Changement d'unités d'œuvre.



## ACTIVITÉ GESTION DES MALADES - 2002 -

Présentation par nature de charges

Unité d'oeuvre : Nombre de dossiers créés

COMPTES	TOTAL	COÛT DE L'UO	ECHANTILLON (coût de l'unité d'oeuvre)					NB OBS
			MOYENNE	ECART- TYPE	COEF. DE VAR.	INTERVALLE		
						INF.	SUP.	
PERSONNEL NON MEDICAL			11.119	4.020	0.362	* 3.241	* 18.998	77
PERSONNEL MEDICAL			0.305	0.651	2.136	* 0.000	* 1.582	16
<b>TOTAL FRAIS DE PERSONNEL</b>			<b>11.183</b>	<b>4.059</b>	<b>0.363</b>	<b>* 3.227</b>	<b>* 19.139</b>	<b>77</b>
AUTRES ACHATS			0.060	0.153	2.554	* 0.000	* 0.359	31
CREDIT-BAIL MOBILIER - AUTRES			0.026	0.035	1.337	* 0.000	* 0.095	4
LOCATIONS MOBILIERES - EQUIPEMENTS			0.060	0.149	2.478	* 0.000	* 0.352	28
LOCATIONS MOBILIERES - AUTRES			0.022	0.014	0.646	* 0.000	* 0.050	12
PERSONNEL EXTERIEUR			0.065	0.075	1.154	* 0.000	* 0.213	5
PRESTATIONS DE SERVICE A CARACTERE EDUCATIF			0.117	0.170	1.457	* 0.000	* 0.450	7
AUTRES PRESTATIONS			0.135	0.315	2.332	* 0.000	* 0.752	46
SUBVENTIONS			0.309	1.091	3.530	* 0.000	* 2.448	28
CHARGES DIVERSES/GEST.COUR.			0.047	0.069	1.470	* 0.000	* 0.182	42
DOT. AMORT. INST. TECHNIQUE ET OUTILLAGE			0.053	0.085	1.601	* 0.000	* 0.219	68
AMORT. AUTRES IMMOBILISATIONS CORPORELLES			0.091	0.104	1.138	* 0.000	* 0.294	26
FOURNITURES BIBLIOTHEQUE ET DISCOTHEQUE			0.024	0.036	1.494	* 0.000	* 0.095	4
<b>TOTAL CHARGES DIVERSES</b>			<b>0.368</b>	<b>0.758</b>	<b>2.062</b>	<b>* 0.000</b>	<b>* 1.854</b>	<b>76</b>
<b>TOTAL BRUT</b>			<b>11.546</b>	<b>4.239</b>	<b>0.367</b>	<b>* 3.237</b>	<b>* 19.854</b>	<b>77</b>
REMBOURSEMENTS FRAIS DE PERSONNEL			0.177	0.250	1.412	* 0.000	* 0.667	60
<b>TOTAL PRODUITS DEDUCTIBLES</b>			<b>0.177</b>	<b>0.250</b>	<b>1.412</b>	<b>* 0.000</b>	<b>* 0.667</b>	<b>60</b>
<b>TOTAL NET</b>			<b>11.408</b>	<b>4.248</b>	<b>0.372</b>	<b>* 3.082</b>	<b>* 19.734</b>	<b>77</b>
<b>TOTAL GENERAL</b>			<b>11.408</b>	<b>4.248</b>	<b>0.372</b>	<b>* 3.082</b>	<b>* 19.734</b>	<b>77</b>
UNITES D'ŒUVRE			157 493,44					

\* Intervalle de confiance non significatif donné à titre indicatif (coefficient de variation supérieur à 0,30)

\*\*Chiffre à l'extérieur de l'intervalle de confiance

## ACTIVITÉ GESTION DES MALADES - 2002 -

### Présentation économique

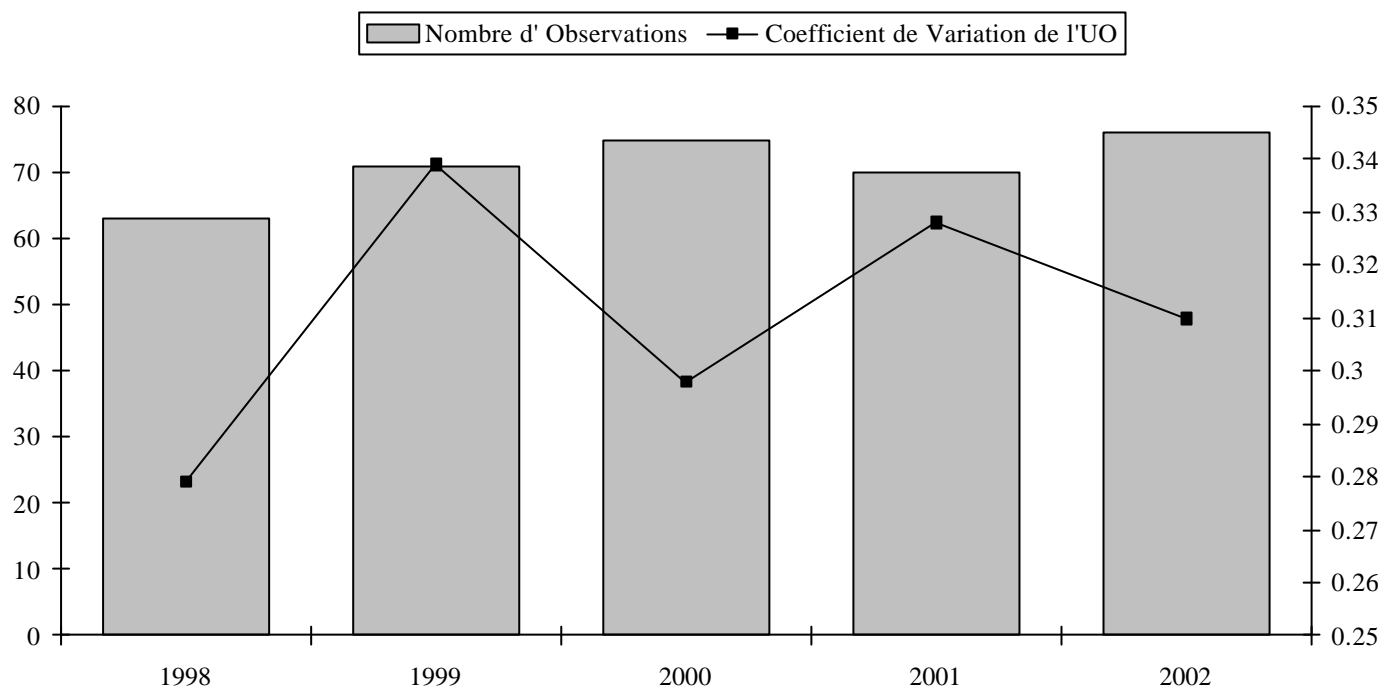
COMPTES			ECHANTILLON (coût de l'unité d'oeuvre)						NB OBS
	%	COÛT DE L'UO	%	MOYENNE	ECART- TYPE	COEF. DE VAR.	INTERVALLE		
							INF.	SUP.	
TOTAL FRAIS DE PERSONNEL			98.03%	11.183	4.059	0.363	* 3.227	* 19.139	77
			<b>98.03%</b>						
SUBVENTIONS			0.99%	0.309	1.091	3.530	* 0.000	* 2.448	28
AUTRES PRESTATIONS			0.71%	0.135	0.315	2.332	* 0.000	* 0.752	46
DOT. AMORT. INST. TECHNIQUE ET OUTILLAGE			0.41%	0.053	0.085	1.601	* 0.000	* 0.219	68
AMORT. AUTRES IMMOBILISATIONS CORPORELLES			0.27%	0.091	0.104	1.138	* 0.000	* 0.294	26
CHARGES DIVERSES/GEST.COUR.			0.22%	0.047	0.069	1.470	* 0.000	* 0.182	42
AUTRES ACHATS			0.21%	0.060	0.153	2.554	* 0.000	* 0.359	31
LOCATIONS MOBILIERES - EQUIPEMENTS			0.19%	0.060	0.149	2.478	* 0.000	* 0.352	28
PRESTATIONS DE SERVICE A CARACTERE EDUCATIF			0.09%	0.117	0.170	1.457	* 0.000	* 0.450	7
PERSONNEL EXTERIEUR			0.04%	0.065	0.075	1.154	* 0.000	* 0.213	5
LOCATIONS MOBILIERES - AUTRES			0.03%	0.022	0.014	0.646	* 0.000	* 0.050	12
CREDIT-BAIL MOBILIER - AUTRES			0.01%	0.026	0.035	1.337	* 0.000	* 0.095	4
FOURNITURES BIBLIOTHEQUE ET DISCOTHEQUE			0.01%	0.024	0.036	1.494	* 0.000	* 0.095	4
REMBOURSEMENTS FRAIS DE PERSONNEL			-1.21%	0.177	0.250	1.412	* 0.000	* 0.667	60
<b>TOTAL GENERAL</b>			<b>100.00%</b>	<b>11.408</b>	<b>4.248</b>	<b>0.372</b>	<b>* 3.082</b>	<b>* 19.734</b>	<b>77</b>

\* Intervalle de confiance non significatif donné à titre indicatif (coefficient de variation supérieur à 0,30)

\*\*Chiffre à l'extérieur de l'intervalle de confiance

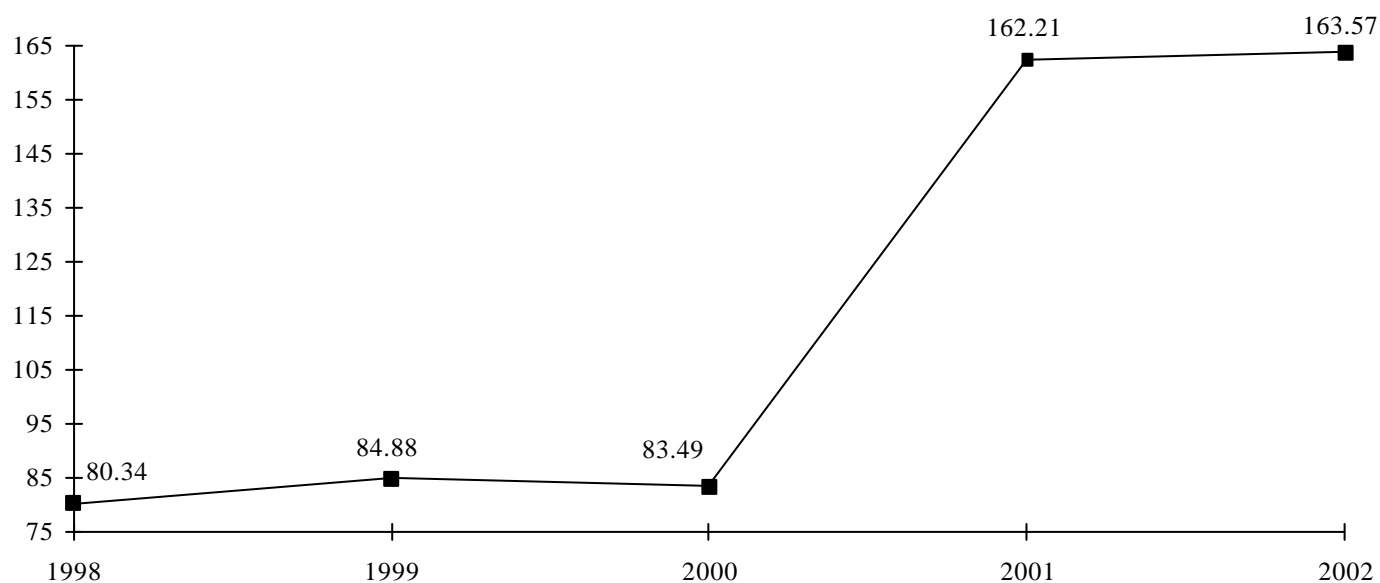
# ACTIVITE GESTION ECONOMIQUE

## Evolution du nombre d'Etablissements de l'Echantillon et du Coefficient de Variation :



## Evolution du Coût de l'Unité d'Oeuvre :

2001 : Changement d'Unités d'œuvre





## **ACTIVITÉ GESTION ECONOMIQUE - 2002 -**

Présentation par nature de charges

**Unité d'oeuvre** : KiloEuros des Sections d'Exploitation (groupes 2,3 et 4) et Section d'Investissement (groupe 2) gérés par les Services Economiques.

COMPTES	TOTAL		ECHANTILLON (coût de l'unité d'oeuvre)					NB OBS
			MOYENNE	ECART- TYPE	COEF. DE VAR.	INTERVALLE		
						INF.	SUP.	
PERSONNEL NON MEDICAL			78.797	23.445	0.298	32.846	124.749	76
<b>TOTAL FRAIS DE PERSONNEL</b>			<b>78.797</b>	<b>23.445</b>	<b>0.298</b>	<b>32.846</b>	<b>124.749</b>	<b>76</b>
FOURNITURES DE BUREAU			9.029	6.538	0.724	* 0.000	* 21.843	74
EMBALLAGES			0.309	0.879	2.841	* 0.000	* 2.031	10
AUTRES ACHATS			1.508	1.826	1.211	* 0.000	* 5.086	49
CREDIT-BAIL MOBILIER - AUTRES			4.920	5.668	1.152	* 0.000	* 16.030	10
LOCATIONS MOBILIERES - EQUIPEMENTS			2.060	2.293	1.113	* 0.000	* 6.554	50
LOCATIONS MOBILIERES - AUTRES			1.162	1.839	1.583	* 0.000	* 4.767	32
CHARGES LOCATIVES			1.932	3.508	1.816	* 0.000	* 8.807	13
PERSONNEL EXTERIEUR			2.374	4.454	1.877	* 0.000	* 11.104	5
FRAIS POSTAUX ET TELECOM.			30.154	12.392	0.411	* 5.867	* 54.442	76
AUTRES PRESTATIONS			3.008	8.804	2.927	* 0.000	* 20.263	65
DOT. AMORT. INST. TECHNIQUE ET OUTILLAGE			0.866	1.177	1.359	* 0.000	* 3.172	73
DOT. AMORT. MATERIEL DE BUREAU ET MATERIEL INFOR.			3.244	6.313	1.946	* 0.000	* 15.617	66
AMORTISSEMENTS DU MOBILIER			21.750	16.909	0.777	* 0.000	* 54.892	74
AMORT. AUTRES IMMOBILISATIONS CORPORELLES			2.917	5.820	1.995	* 0.000	* 14.323	8
PETIT MATERIEL HOTELIER			4.348	5.916	1.361	* 0.000	* 15.944	73
AUTRES FOURNITURES HOTELIERES			2.524	2.898	1.148	* 0.000	* 8.204	46
FOURNITURES DE BUREAU			9.320	6.101	0.655	* 0.000	* 21.279	67
FOURNITURES SCOLAIRES, EDUCATIVES ET DE LOISIRS			0.639	0.974	1.525	* 0.000	* 2.547	21
AUTRES FOURNITURES DIVERSES			2.205	3.946	1.790	* 0.000	* 9.938	23
<b>TOTAL CHARGES DIVERSES</b>			<b>85.408</b>	<b>34.823</b>	<b>0.408</b>	<b>* 17.156</b>	<b>* 153.660</b>	<b>76</b>
<b>TOTAL BRUT</b>			<b>164.205</b>	<b>50.856</b>	<b>0.310</b>	<b>* 64.528</b>	<b>* 263.882</b>	<b>76</b>
REMBOURSEMENTS FRAIS DE PERSONNEL			0.866	1.348	1.557	* 0.000	* 3.509	56
<b>TOTAL PRODUITS DEDUCTIBLES</b>			<b>0.866</b>	<b>1.348</b>	<b>1.557</b>	<b>* 0.000</b>	<b>* 3.509</b>	<b>56</b>
<b>TOTAL NET</b>			<b>163.567</b>	<b>50.627</b>	<b>0.310</b>	<b>* 64.339</b>	<b>* 262.795</b>	<b>76</b>
<b>TOTAL GENERAL</b>			<b>163.567</b>	<b>50.627</b>	<b>0.310</b>	<b>* 64.339</b>	<b>* 262.795</b>	<b>76</b>
UNITES D'ŒUVRE			16 023,41					

\* Intervalle de confiance non significatif donné à titre indicatif (coefficient de variation supérieur à 0,30)

\*\*Chiffre à l'extérieur de l'intervalle de confiance

## ACTIVITÉ GESTION ECONOMIQUE - 2002 -

### Présentation économique

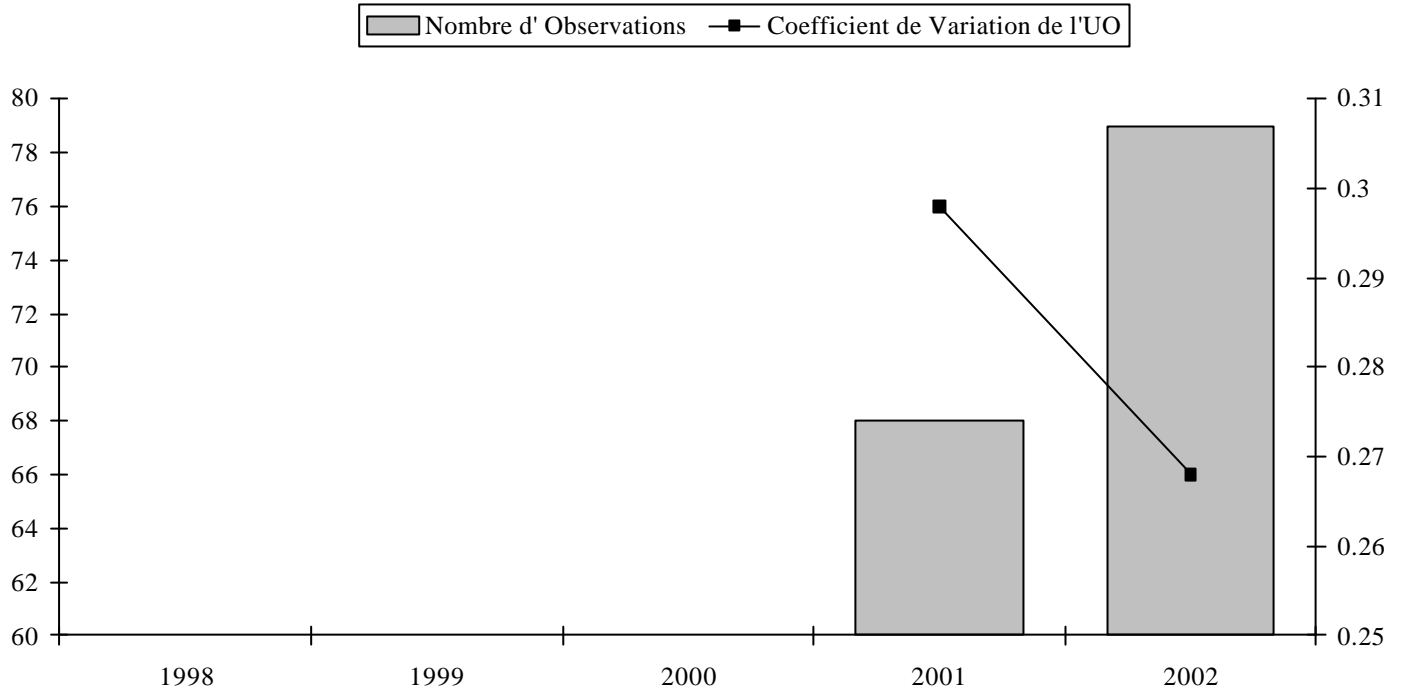
COMPTES			ECHANTILLON (coût de l'unité d'oeuvre)						NB OBS
	%	COÛT DE L'UO	%	MOYENNE	ECART- TYPE	COEF. DE VAR.	INTERVALLE		
							INF.	SUP.	
TOTAL FRAIS DE PERSONNEL			48.17%	78.797	23.445	0.298	32.846	124.749	76
FRAIS POSTAUX ET TELECOM.			18.44%	30.154	12.392	0.411	* 5.867	* 54.442	76
AMORTISSEMENTS DU MOBILIER			12.95%	21.750	16.909	0.777	* 0.000	* 54.892	74
FOURNITURES DE BUREAU			5.37%	9.029	6.538	0.724	* 0.000	* 21.843	74
FOURNITURES DE BUREAU			5.02%	9.320	6.101	0.655	* 0.000	* 21.279	67
PETIT MATERIEL HOTELIER			2.55%	4.348	5.916	1.361	* 0.000	* 15.944	73
DOT. AMORT. MATERIEL DE BUREAU ET MATERIEL INFOR.			1.72%	3.244	6.313	1.946	* 0.000	* 15.617	66
AUTRES PRESTATIONS			1.57%	3.008	8.804	2.927	* 0.000	* 20.263	65
			<b>95.80%</b>						
AUTRES FOURNITURES HOTELIERES			0.93%	2.524	2.898	1.148	* 0.000	* 8.204	46
LOCATIONS MOBILIERES - EQUIPEMENTS			0.83%	2.060	2.293	1.113	* 0.000	* 6.554	50
AUTRES ACHATS			0.59%	1.508	1.826	1.211	* 0.000	* 5.086	49
DOT. AMORT. INST. TECHNIQUE ET OUTILLAGE			0.51%	0.866	1.177	1.359	* 0.000	* 3.172	73
AUTRES FOURNITURES DIVERSES			0.41%	2.205	3.946	1.790	* 0.000	* 9.938	23
CREDIT-BAIL MOBILIER - AUTRES			0.40%	4.920	5.668	1.152	* 0.000	* 16.030	10
LOCATIONS MOBILIERES - AUTRES			0.30%	1.162	1.839	1.583	* 0.000	* 4.767	32
CHARGES LOCATIVES			0.20%	1.932	3.508	1.816	* 0.000	* 8.807	13
AMORT. AUTRES IMMOBILISATIONS CORPORELLES			0.19%	2.917	5.820	1.995	* 0.000	* 14.323	8
FOURNITURES SCOLAIRES, EDUCATIVES ET DE LOISIRS			0.11%	0.639	0.974	1.525	* 0.000	* 2.547	21
PERSONNEL EXTERIEUR			0.10%	2.374	4.454	1.877	* 0.000	* 11.104	5
EMBALLAGES			0.02%	0.309	0.879	2.841	* 0.000	* 2.031	10
REMBOURSEMENTS FRAIS DE PERSONNEL			-0.39%	0.866	1.348	1.557	* 0.000	* 3.509	56
<b>TOTAL GENERAL</b>			<b>100.00%</b>	<b>163.57</b>	<b>50.627</b>	<b>0.310</b>	<b>* 64.339</b>	<b>* 262.795</b>	<b>76</b>

\* Intervalle de confiance non significatif donné à titre indicatif (coefficient de variation supérieur à 0,30)

\*\*Chiffre à l'extérieur de l'intervalle de confiance

# ACTIVITE DSIO

## Evolution du nombre d'Etablissements de l'Echantillon et du Coefficient de Variation :



## Evolution du Coût de l'Unité d'Oeuvre :



## ACTIVITÉ D.S.I.O. - 2002 -

### Présentation par nature de charges

Unité d'oeuvre : Nombre de Postes Informatiques.

COMPTES			ECHANTILLON (coût de l'unité d'oeuvre)					NB OBS
	TOTAL	COÛT DE L'UC	MOYENNE	ECART- TYPE	COEF. DE VAR.	INTERVALLE		
						INF.	SUP.	
PERSONNEL NON MEDICAL			763.132	263.066	0.345	* 247.522	* 1 278.74	79
<b>TOTAL FRAIS DE PERSONNEL</b>			<b>763.132</b>	<b>263.066</b>	<b>0.345</b>	<b>* 247.522</b>	<b>* 1 278.74</b>	<b>79</b>
CREDIT-BAIL MOBILIER - MATERIEL INFORMATIQUE			161.194	169.076	1.049	* 0.000	* 492.583	15
CREDIT-BAIL MOBILIER - LOGICIELS ET PROGICIELS			46.396	63.130	1.361	* 0.000	* 170.131	2
LOCATIONS MOBILIERES - INFORMATIQUE			146.506	273.643	1.868	* 0.000	* 682.847	24
ENTRETIEN MATERIEL INFORMATIQUE			29.033	43.555	1.500	* 0.000	* 114.400	56
MAINTENANCE INFORMATIQUE			280.200	173.740	0.620	* 0.000	* 620.729	77
PRESTATIONS INFORMATIQUES			395.127	380.963	0.964	* 0.000	* 1 141.815	60
DOT. AMORT. INST. TECHNIQUE ET OUTILLAGE			15.417	43.732	2.837	* 0.000	* 101.131	49
DOT. AMORT. MATERIEL DE BUREAU ET MATERIEL INFOR.			550.407	296.961	0.540	* 0.000	* 1 132.450	77
AMORT. AUTRES IMMOBILISATIONS CORPORELLES			26.737	52.305	1.956	* 0.000	* 129.255	12
FOURNITURES POUR INFORMATIQUE			154.484	123.021	0.796	* 0.000	* 395.606	72
<b>TOTAL CHARGES DIVERSES</b>			<b>1 360.963</b>	<b>533.596</b>	<b>0.392</b>	<b>* 315.116</b>	<b>* 2 406.810</b>	<b>79</b>
<b>TOTAL BRUT</b>			<b>2 124.095</b>	<b>563.250</b>	<b>0.265</b>	<b>1 020.124</b>	<b>3 228.065</b>	<b>79</b>
REMBOURSEMENTS FRAIS DE PERSONNEL			34.018	58.339	1.715	* 0.000	* 148.363	37
<b>TOTAL PRODUITS DEDUCTIBLES</b>			<b>34.018</b>	<b>58.339</b>	<b>1.715</b>	<b>* 0.000</b>	<b>* 148.363</b>	<b>37</b>
<b>TOTAL NET</b>			<b>2 108.162</b>	<b>564.774</b>	<b>0.268</b>	<b>1 001.206</b>	<b>3 215.119</b>	<b>79</b>
<b>TOTAL GENERAL</b>			<b>2 108.162</b>	<b>564.774</b>	<b>0.268</b>	<b>1 001.206</b>	<b>3 215.119</b>	<b>79</b>
UNITES D'ŒUVRE			769.84					

\* Intervalle de confiance non significatif donné à titre indicatif (coefficient de variation supérieur à 0,30)

\*\*Chiffre à l'extérieur de l'intervalle de confiance

## ACTIVITÉ D.S.I.O. - 2002 -

### Présentation économique

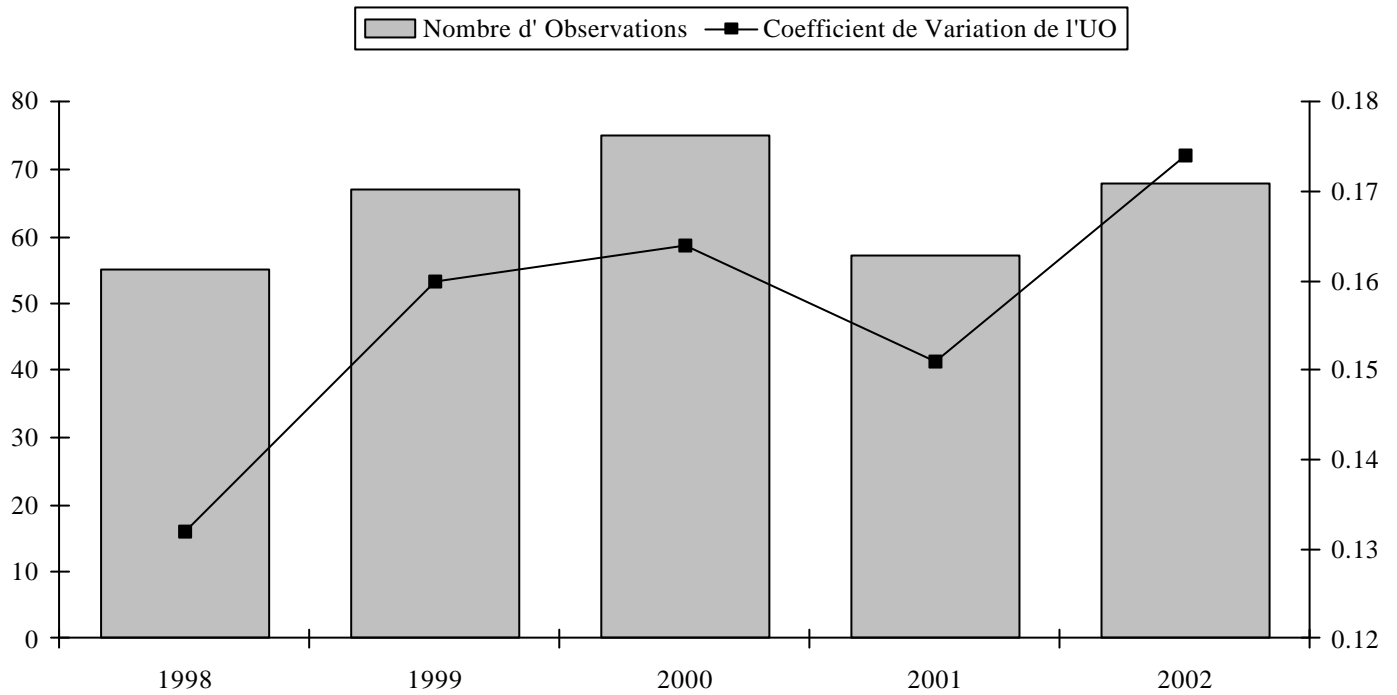
COMPTES	ECHANTILLON (coût de l'unité d'oeuvre)								NB OBS
	%	COÛT DE L'UO	%	MOYENNE	ECART- TYPE	COEF. DE VAR.	INTERVALLE		
							INF.	SUP.	
TOTAL FRAIS DE PERSONNEL			36.20%	763.132	263.066	0.345	* 247.522	* 1 278.741	79
DOT. AMORT. MATERIEL DE BUREAU ET MATERIEL INFOR.			25.45%	550.407	296.961	0.540	* 0.000	* 1 132.450	77
PRESTATIONS INFORMATIQUES			14.23%	395.127	380.963	0.964	* 0.000	* 1 141.815	60
MAINTENANCE INFORMATIQUE			12.95%	280.200	173.740	0.620	* 0.000	* 620.729	77
FOURNITURES POUR INFORMATIQUE			6.68%	154.484	123.021	0.796	* 0.000	* 395.606	72
			<b>95.51%</b>						
LOCATIONS MOBILIERES - INFORMATIQUE			2.11%	146.506	273.643	1.868	* 0.000	* 682.847	24
CREDIT-BAIL MOBILIER - MATERIEL INFORMATIQUE			1.45%	161.194	169.076	1.049	* 0.000	* 492.583	15
ENTRETIEN MATERIEL INFORMATIQUE			0.98%	29.033	43.555	1.500	* 0.000	* 114.400	56
DOT. AMORT. INST. TECHNIQUE ET OUTILLAGE			0.45%	15.417	43.732	2.837	* 0.000	* 101.131	49
AMORT. AUTRES IMMOBILISATIONS CORPORELLES			0.19%	26.737	52.305	1.956	* 0.000	* 129.255	12
CREDIT-BAIL MOBILIER - LOGICIELS ET PROGICIELS			0.06%	46.396	63.130	1.361	* 0.000	* 170.131	2
REMBOURSEMENTS FRAIS DE PERSONNEL			-0.76%	34.018	58.339	1.715	* 0.000	* 148.363	37
<b>TOTAL GENERAL</b>			<b>100.00%</b>	<b>2 108.16</b>	<b>564.774</b>	<b>0.268</b>	<b>1 001.206</b>	<b>3 215.119</b>	<b>79</b>

\* Intervalle de confiance non significatif donné à titre indicatif (coefficient de variation supérieur à 0,30)

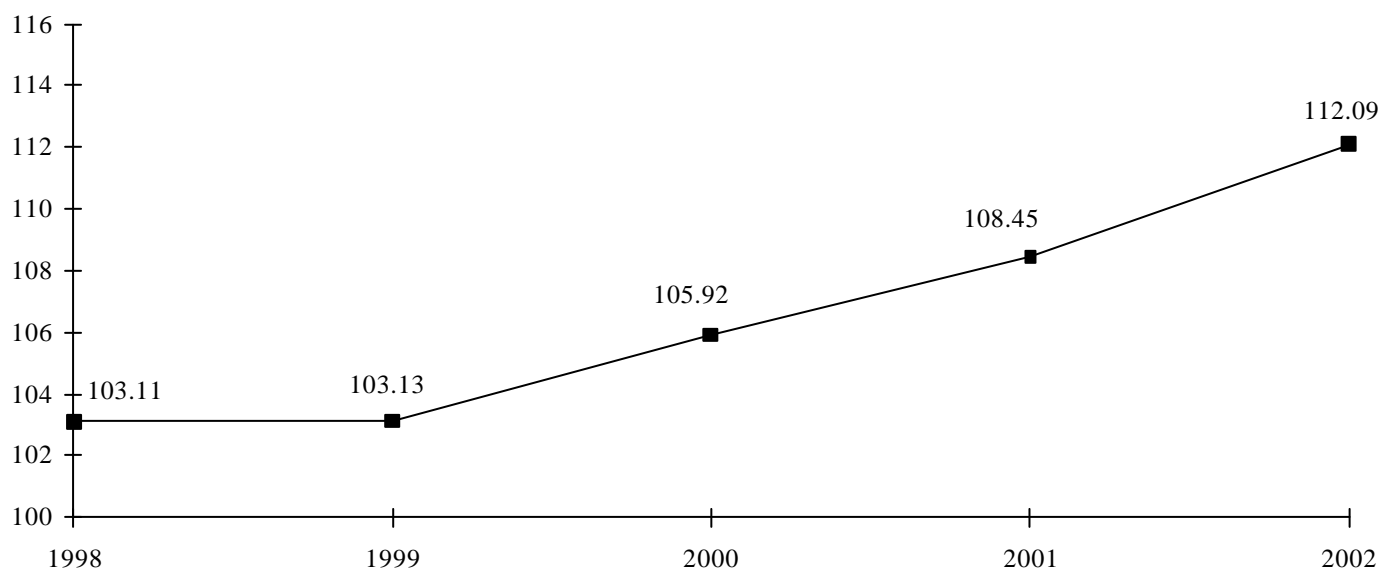
\*\*Chiffre à l'extérieur de l'intervalle de confiance

# FONCTION ADMINISTRATION

## Evolution du nombre d'Etablissements de l'Echantillon et du Coefficient de Variation :



## Evolution du Coût de l'Unité d'Oeuvre :



## ACTIVITÉ ADMINISTRATION - 2002 -

Présentation par nature de charges

**Unité d'oeuvre :** KiloEuros du total des charges incorporables hors 603 et charges exceptionnelles - somme des produits déductibles.

COMPTES	TOTAL	COÛT DE L'UO	ECHANTILLON (coût de l'unité d'oeuvre)					
			MOYENNE	ECART- TYPE	COEF. DE VAR.	INTERVALLE		NB OBS
						INE	SUP.	
PRODUITS PHARMACEUTIQUES			0.111	0.101	0.907	* 0.000	* 0.309	68
<b>TOTAL CHARGES MEDICALES</b>			<b>0.111</b>	<b>0.101</b>	<b>0.907</b>	<b>* 0.000</b>	<b>* 0.309</b>	<b>68</b>
PERSONNEL NON MEDICAL			85.365	18.776	0.220	48.563	122.166	68
PERSONNEL MEDICAL			2.255	2.147	0.952	* 0.000	* 6.463	58
<b>TOTAL FRAIS DE PERSONNEL</b>			<b>87.288</b>	<b>18.724</b>	<b>0.215</b>	<b>50.589</b>	<b>123.987</b>	<b>68</b>
FOURNITURES DE BUREAU			1.293	1.071	0.828	* 0.000	* 3.392	66
EMBALLAGES			0.042	0.120	2.848	* 0.000	* 0.278	10
AUTRES ACHATS			0.251	0.320	1.276	* 0.000	* 0.879	56
CREDIT-BAIL MOBILIER - MATERIEL INFORMATIQUE			1.133	1.058	0.934	* 0.000	* 3.207	12
CREDIT-BAIL MOBILIER - LOGICIELS ET PROGICIELS			0.292	0.399	1.365	* 0.000	* 1.075	2
CREDIT-BAIL MOBILIER - AUTRES			0.701	0.775	1.105	* 0.000	* 2.220	9
LOCATIONS MOBILIERES - INFORMATIQUE			1.175	2.619	2.229	* 0.000	* 6.309	19
LOCATIONS MOBILIERES - EQUIPEMENTS			0.383	0.438	1.142	* 0.000	* 1.241	52
LOCATIONS MOBILIERES - AUTRES			0.201	0.283	1.406	* 0.000	* 0.755	46
CHARGES LOCATIVES			0.238	0.389	1.638	* 0.000	* 1.000	11
ENTRETIEN MATERIEL INFORMATIQUE			0.183	0.339	1.849	* 0.000	* 0.848	49
MAINTENANCE INFORMATIQUE			1.628	1.010	0.620	* 0.000	* 3.607	67
ASSURANCES - MULTIRISQUES			0.593	0.557	0.939	* 0.000	* 1.686	66
ASSURANCE - OBLIGATOIRE DOMMAGE CONSTRUCTION			0.313	0.350	1.119	* 0.000	* 0.999	7
ASSURANCES - RESPONSABILITES CIVILES			1.516	0.507	0.335	* 0.522	* 2.510	66
ASSURANCES - MATERIELS			0.110	0.098	0.894	* 0.000	* 0.302	32
ASSURANCE CAPITAL DECES ET AUTRES RISQUES			1.703	2.026	1.190	* 0.000	* 5.674	45
ASSURANCES - AUTRES RISQUES			0.110	0.276	2.503	* 0.000	* 0.652	30
ETUDES ET RECHERCHE			0.607	0.678	1.118	* 0.000	* 1.936	31
CONCOURS DIVERS (COTISATIONS...)			0.194	0.230	1.184	* 0.000	* 0.644	35
DOCUMENTATION GENERALE			0.371	0.273	0.736	* 0.000	* 0.906	61
DOCUMENTATION TECHNIQUE			0.330	0.260	0.787	* 0.000	* 0.839	43
FRAIS DE RECRUTEMENT DU PERSONNEL			0.289	0.361	1.250	* 0.000	* 0.997	25
FRAIS DE COLLOQUES, SEMINAIRES, CONFERENCES			0.144	0.127	0.884	* 0.000	* 0.394	11
AUTRES FRAIS DIVERS			0.111	0.158	1.426	* 0.000	* 0.420	29
PERSONNEL EXTERIEUR			0.663	1.102	1.663	* 0.000	* 2.823	29
HONORAIRES			0.322	1.085	3.368	* 0.000	* 2.449	49
FRAIS D'ACTES ET DE CONTENTIEUX			0.094	0.282	2.996	* 0.000	* 0.646	33
AUTRES REMUNERATIONS ET HONORAIRES			0.482	0.770	1.597	* 0.000	* 1.990	46
INFORMATIONS - PUBLICATIONS			0.572	0.344	0.601	* 0.000	* 1.245	67
VOYAGES ET DEPLACEMENTS			1.014	1.182	1.165	* 0.000	* 3.331	65
FRAIS DE DEMENAGEMENT			0.082	0.116	1.413	* 0.000	* 0.310	31
MISSIONS			0.200	0.241	1.210	* 0.000	* 0.673	29
RECEPTIONS			0.135	0.159	1.173	* 0.000	* 0.447	60
FRAIS POSTAUX ET TELECOM.			4.262	1.184	0.278	1.941	6.584	68
PRESTATIONS INFORMATIQUES			1.927	1.471	0.764	* 0.000	* 4.811	53
PRESTATIONS DE SERVICE A CARACTERE EDUCATIF			0.519	0.870	1.675	* 0.000	* 2.225	11
AUTRES PRESTATIONS			1.284	2.265	1.764	* 0.000	* 5.724	67
SUBVENTIONS			0.580	0.995	1.714	* 0.000	* 2.530	56
SUBVENTIONS VERSEES AUX AMICALES ET ASS. SPORTIVES			0.310	0.616	1.988	* 0.000	* 1.518	50
CHARGES DIVERSES/GEST.COUR.			0.095	0.186	1.954	* 0.000	* 0.460	39
PARTICIPATION AUX FRAIS DE STAGE "ENSP"			0.289	0.110	0.380	* 0.073	* 0.504	49
AUTRES CHARGES DIVERSES DE GESTION COURANTE			0.941	2.724	2.895	* 0.000	* 6.280	54
DOT. AMORT. INST. TECHNIQUE ET OUTILLAGE			0.421	0.549	1.303	* 0.000	* 1.498	68
DOT. AMORT. MATERIEL DE BUREAU ET MATERIEL INFOR.			3.895	2.276	0.584	* 0.000	* 8.356	68
AMORTISSEMENTS DU MOBILIER			3.085	2.059	0.667	* 0.000	* 7.120	66
AMORT. AUTRES IMMOBILISATIONS CORPORELLES			0.387	0.777	2.009	* 0.000	* 1.909	29
DOT. AMORT. AUTRES IMMO. CORPORELLES			0.118	0.142	1.201	* 0.000	* 0.397	8
DOT. AMORT. CHARGES D'EXPLOITATION A REPARTIR			1.959	4.432	2.263	* 0.000	* 10.646	23
DOT. AUX PROV. RISQUES ET CHARGES D'EXPLOITATION			5.993	5.298	0.884	* 0.000	* 16.377	40
PETIT MATERIEL HOTELIER			0.548	0.619	1.131	* 0.000	* 1.761	65
AUTRES FOURNITURES HOTELIERES			0.422	0.536	1.270	* 0.000	* 1.471	41
FOURNITURES DE BUREAU			1.225	0.682	0.557	* 0.000	* 2.561	60
FOURNITURES SCOLAIRES, EDUCATIVES ET DE LOISIRS			0.091	0.152	1.679	* 0.000	* 0.389	20
FOURNITURES BIBLIOTHEQUE ET DISCOTHEQUE			0.038	0.039	1.011	* 0.000	* 0.114	5
FOURNITURES POUR INFORMATIQUE			0.895	0.909	1.015	* 0.000	* 2.676	63
AUTRES FOURNITURES DIVERSES			0.275	0.403	1.467	* 0.000	* 1.065	22
<b>TOTAL CHARGES DIVERSES</b>			<b>34.676</b>	<b>8.993</b>	<b>0.259</b>	<b>17.050</b>	<b>52.302</b>	<b>68</b>
<b>TOTAL BRUT</b>			<b>122.075</b>	<b>22.156</b>	<b>0.181</b>	<b>78.650</b>	<b>165.500</b>	<b>68</b>
REMBOURSEMENTS FRAIS DE PERSONNEL			8.740	6.587	0.754	* 0.000	* 21.651	67
REMBOURSEMENTS FORMATION PROFESSIONNELLE			1.123	1.395	1.242	* 0.000	* 3.858	51
AUTRES PRODUITS DE GESTION COURANTE (ENAL)			1.606	3.045	1.896	* 0.000	* 7.574	25
<b>TOTAL PRODUITS DEDUCTIBLES</b>			<b>10.194</b>	<b>7.410</b>	<b>0.727</b>	<b>* 0.000</b>	<b>* 24.713</b>	<b>67</b>
<b>TOTAL NET</b>			<b>112.031</b>	<b>19.550</b>	<b>0.175</b>	<b>73.713</b>	<b>150.349</b>	<b>68</b>
AUTRES CHARGES INDIUITES			0.281	0.367	1.308	* 0.000	* 1.000	14
<b>TOTAL CHARGES INDIUITES</b>			<b>0.281</b>	<b>0.367</b>	<b>1.308</b>	<b>* 0.000</b>	<b>* 1.000</b>	<b>14</b>
<b>TOTAL GENERAL</b>			<b>112.089</b>	<b>19.551</b>	<b>0.174</b>	<b>73.768</b>	<b>150.410</b>	<b>68</b>
UNITES D'ŒUVRE			123 396,03					

\* Intervalle de confiance non significatif donné à titre indicatif (coefficient de variation supérieur à 0,30)

## ACTIVITÉ ADMINISTRATION - 2002 -

### Présentation économique

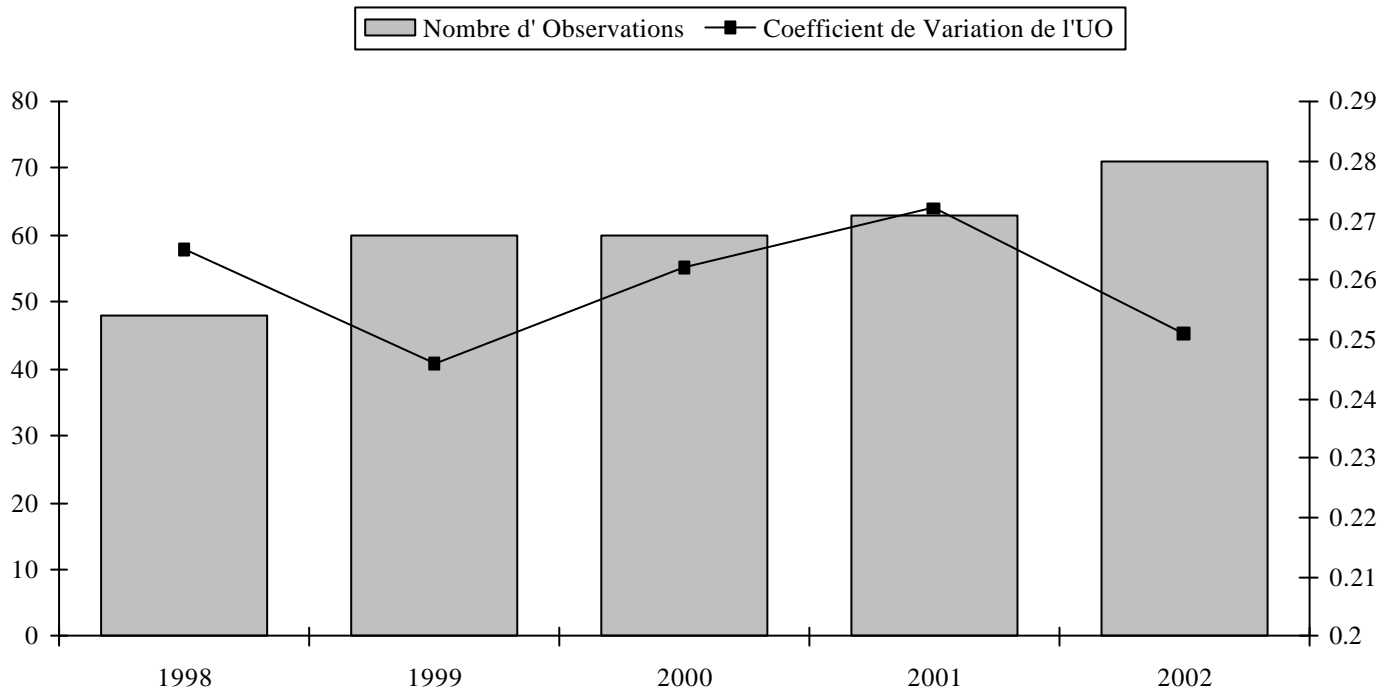
COMPTES	%	COUT DE L'UO	ECHANTILLON (coût de l'unité d'oeuvre)						NB OBS
			%	MOYENNE	ECART- TYPE	COEF. DE VAR.	INTERVALLE		
						INF.	SUP.		
TOTAL FRAIS DE PERSONNEL	77.87%		87.288	18.724	0.215	50.589	123.987	68	
FRAIS POSTAUX ET TELECOM.	3.80%		4.262	1.184	0.278	1.941	6.584	68	
DOT. AMORT. MATERIEL DE BUREAU ET MATERIEL INFOR.	3.48%		3.895	2.276	0.584	* 0.000	* 8.356	68	
DOT. AUX PROV. RISQUES ET CHARGES D'EXPLOITATION	3.15%		5.993	5.298	0.884	* 0.000	* 16.377	40	
AMORTISSEMENTS DU MOBILIER	2.67%		3.085	2.059	0.667	* 0.000	* 7.120	66	
MAINTENANCE INFORMATIQUE	1.43%		1.628	1.010	0.620	* 0.000	* 3.607	67	
PRESTATIONS INFORMATIQUES	1.34%		1.927	1.471	0.764	* 0.000	* 4.811	53	
ASSURANCES - RESPONSABILITES CIVILES	1.31%		1.516	0.507	0.335	0.522	* 2.510	66	
	<b>95.05%</b>								
AUTRES PRESTATIONS	1.13%		1.284	2.265	1.764	* 0.000	* 5.724	67	
FOURNITURES DE BUREAU	1.12%		1.293	1.071	0.828	* 0.000	* 3.392	66	
ASSURANCE CAPITAL DECES ET AUTRES RISQUES	1.01%		1.703	2.026	1.190	* 0.000	* 5.674	45	
FOURNITURES DE BUREAU	0.96%		1.225	0.682	0.557	* 0.000	* 2.561	60	
VOYAGES ET DEPLACEMENTS	0.87%		1.014	1.182	1.165	* 0.000	* 3.331	65	
FOURNITURES POUR INFORMATIQUE	0.74%		0.895	0.909	1.015	* 0.000	* 2.676	63	
AUTRES CHARGES DIVERSES DE GESTION COURANTE	0.67%		0.941	2.724	2.895	* 0.000	* 6.280	54	
DOT. AMORT. CHARGES D'EXPLOITATION A REPARTIR	0.59%		1.959	4.432	2.263	* 0.000	* 10.646	23	
ASSURANCES - MULTIRISQUES	0.51%		0.593	0.557	0.939	* 0.000	* 1.686	66	
INFORMATIONS - PUBLICATIONS	0.50%		0.572	0.344	0.601	* 0.000	* 1.245	67	
PETIT MATERIEL HOTELIER	0.47%		0.548	0.619	1.131	* 0.000	* 1.761	65	
SUBVENTIONS	0.43%		0.580	0.995	1.714	* 0.000	* 2.530	56	
DOT. AMORT. INST. TECHNIQUE ET OUTILLAGE	0.38%		0.421	0.549	1.303	* 0.000	* 1.498	68	
DOCUMENTATION GENERALE	0.30%		0.371	0.273	0.736	* 0.000	* 0.906	61	
LOCATIONS MOBILIERES - INFORMATIQUE	0.29%		1.175	2.619	2.229	* 0.000	* 6.309	19	
AUTRES REMUNERATIONS ET HONORAIRES	0.29%		0.482	0.770	1.597	* 0.000	* 1.990	46	
LOCATIONS MOBILIERES - EQUIPEMENTS	0.26%		0.383	0.438	1.142	* 0.000	* 1.241	52	
PERSONNEL EXTERIEUR	0.25%		0.663	1.102	1.663	* 0.000	* 2.823	29	
ETUDES ET RECHERCHE	0.25%		0.607	0.678	1.118	* 0.000	* 1.936	31	
AUTRES FOURNITURES HOTELIERES	0.23%		0.422	0.536	1.270	* 0.000	* 1.471	41	
HONORAIRES	0.21%		0.322	1.085	3.368	* 0.000	* 2.449	49	
SUBVENTIONS VERSEES AUX AMICALES ET ASS. SPORTIVES	0.20%		0.310	0.616	1.988	* 0.000	* 1.518	50	
DOCUMENTATION TECHNIQUE	0.19%		0.330	0.260	0.787	* 0.000	* 0.839	43	
PARTICIPATION AUX FRAIS DE STAGE "ENSP"	0.19%		0.289	0.110	0.380	* 0.073	* 0.504	49	
AUTRES ACHATS	0.18%		0.251	0.320	1.276	* 0.000	* 0.879	56	
CREDIT-BAIL MOBILIER - MATERIEL INFORMATIQUE	0.18%		1.133	1.058	0.934	* 0.000	* 3.207	12	
AMORT. AUTRES IMMOBILISATIONS CORPORELLES	0.15%		0.387	0.777	2.009	* 0.000	* 1.909	29	
LOCATIONS MOBILIERES - AUTRES	0.12%		0.201	0.283	1.406	* 0.000	* 0.755	46	
ENTRETIEN MATERIEL INFORMATIQUE	0.12%		0.183	0.339	1.849	* 0.000	* 0.848	49	
RECEPTIONS	0.11%		0.135	0.159	1.173	* 0.000	* 0.447	60	
PRODUITS PHARMACEUTIQUES	0.10%		0.111	0.101	0.907	* 0.000	* 0.309	68	
FRAIS DE RECRUTEMENT DU PERSONNEL	0.09%		0.289	0.361	1.250	* 0.000	* 0.997	25	
CONCOURS DIVERS (COTISATIONS...)	0.09%		0.194	0.230	1.184	* 0.000	* 0.644	35	
CREDIT-BAIL MOBILIER - AUTRES	0.08%		0.701	0.775	1.105	* 0.000	* 2.220	9	
AUTRES FOURNITURES DIVERSES	0.08%		0.275	0.403	1.467	* 0.000	* 1.065	22	
MISSIONS	0.08%		0.200	0.241	1.210	* 0.000	* 0.673	29	
PRESTATIONS DE SERVICE A CARACTERE EDUCATIF	0.07%		0.519	0.870	1.675	* 0.000	* 2.225	11	
AUTRES CHARGES INDUITES	0.05%		0.281	0.367	1.308	* 0.000	* 1.000	14	
CHARGES DIVERSES/GEST.COUR.	0.05%		0.095	0.186	1.954	* 0.000	* 0.460	39	
ASSURANCES - MATERIELS	0.05%		0.110	0.098	0.894	* 0.000	* 0.302	32	
ASSURANCES - AUTRES RISQUES	0.04%		0.110	0.276	2.503	* 0.000	* 0.652	30	
AUTRES FRAIS DIVERS	0.04%		0.111	0.158	1.426	* 0.000	* 0.420	29	
FRAIS D'ACTES ET DE CONTENTIEUX	0.04%		0.094	0.282	2.996	* 0.000	* 0.646	33	
CHARGES LOCATIVES	0.03%		0.238	0.389	1.638	* 0.000	* 1.000	11	
FRAIS DE DEMENAGEMENT	0.03%		0.082	0.116	1.413	* 0.000	* 0.310	31	
ASSURANCE - OBLIGATOIRE DOMMAGE CONSTRUCTION	0.03%		0.313	0.350	1.119	* 0.000	* 0.999	7	
FOURNITURES SCOLAIRES, EDUCATIVES ET DE LOISIRS	0.02%		0.091	0.152	1.679	* 0.000	* 0.389	20	
FRAIS DE COLLOQUES, SEMINAIRES, CONFERENCES	0.02%		0.144	0.127	0.884	* 0.000	* 0.394	11	
DOT. AMORT. AUTRES IMMO. CORPORELLES	0.01%		0.118	0.142	1.201	* 0.000	* 0.397	8	
CREDIT-BAIL MOBILIER - LOGICIELS ET PROGICIELS	0.01%		0.292	0.399	1.365	* 0.000	* 1.075	2	
EMBALLAGES	0.01%		0.042	0.120	2.848	* 0.000	* 0.278	10	
FOURNITURES BIBLIOTHEQUE ET DISCOTHEQUE	0.00%		0.038	0.039	1.011	* 0.000	* 0.114	5	
AUTRES PRODUITS DE GESTION COURANTE (FNAL)	-0.53%		1.606	3.045	1.896	* 0.000	* 7.574	25	
REMBOURSEMENTS FORMATION PROFESSIONNELLE	-0.75%		1.123	1.395	1.242	* 0.000	* 3.858	51	
REMBOURSEMENTS FRAIS DE PERSONNEL	-7.68%		8.740	6.587	0.754	* 0.000	* 21.651	67	
<b>TOTAL GENERAL</b>			<b>100.00%</b>	<b>112.089</b>	<b>19.551</b>	<b>0.174</b>	<b>73.768</b>	<b>150.410</b>	<b>68</b>

\* Intervalle de confiance non significatif donné à titre indicatif (coefficient de variation supérieur à 0,30)

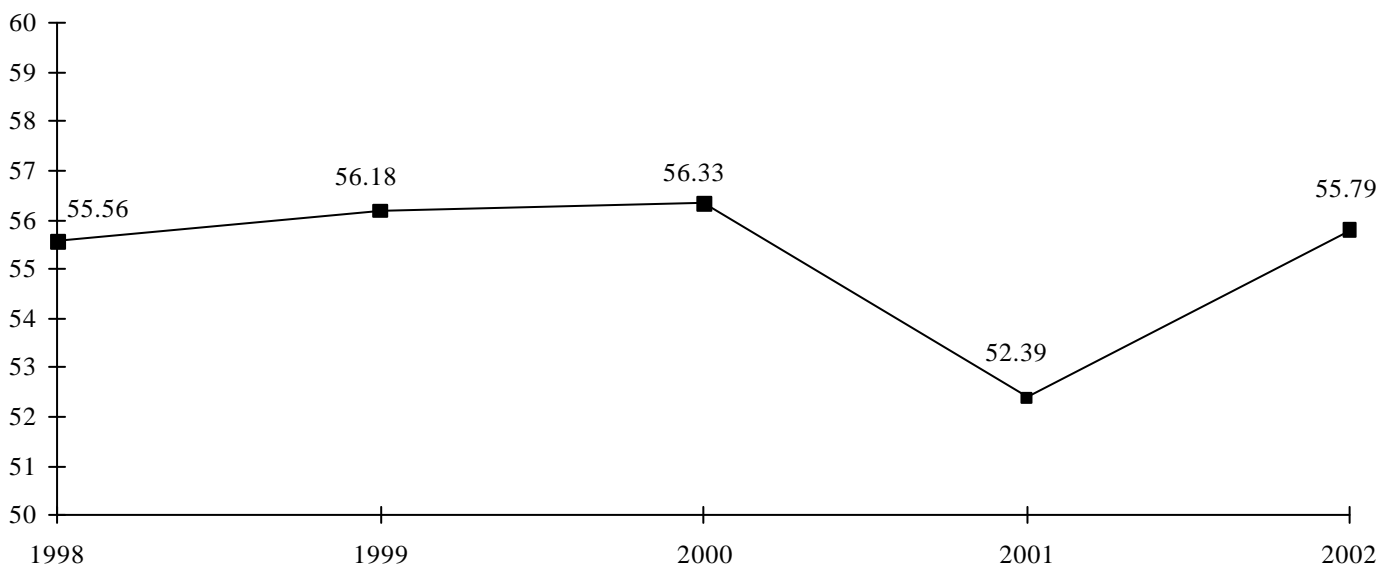


# ACTIVITE ENTRETIEN BIOMEDICAL

## Evolution du nombre d'Etablissements de l'Echantillon et du Coefficient de Variation :



## Evolution du Coût de l'Unité d'Oeuvre :



## ACTIVITÉ ENTRETIEN BIOMEDICAL - 2002 -

Présentation par nature de charges

Unité d'oeuvre : KiloEuros du total d'actif brut de l'équipement biomédical.

COMPTES			ECHANTILLON (coût de l'unité d'oeuvre)					NB OBS
	TOTAL	COÛT DE L'UO	MOYENNE	ECART- TYPE	COEF. DE VAR.	INTERVALLE		
						INF.	SUP.	
FOURNITURES MED NON STOCKES			1.117	2.548	2.281	* 0.000	* 6.112	38
MATERIEL MEDICAL			0.279	0.993	3.561	* 0.000	* 2.226	49
<b>TOTAL CHARGES MEDICALES</b>			<b>0.920</b>	<b>2.221</b>	<b>2.414</b>	<b>* 0.000</b>	<b>* 5.272</b>	<b>61</b>
PERSONNEL NON MEDICAL			11.764	5.630	0.479	* 0.730	* 22.798	69
<b>TOTAL FRAIS DE PERSONNEL</b>			<b>11.764</b>	<b>5.630</b>	<b>0.479</b>	<b>* 0.730</b>	<b>* 22.798</b>	<b>69</b>
PETIT MAT ET OUTIL. NON MED			0.514	1.517	2.953	* 0.000	* 3.487	33
AUTRES ACHATS			1.090	2.039	1.872	* 0.000	* 5.087	15
LOCATIONS MOBILIERES - INFORMATIQUE			0.732	1.028	1.405	* 0.000	* 2.746	2
LOCATIONS MOBILIERES - EQUIPEMENTS			0.644	1.548	2.403	* 0.000	* 3.677	6
LOCATIONS MOBILIERES - AUTRES			2.299	4.310	1.875	* 0.000	* 10.746	6
ENTRETIEN REPARATIONS - MAT. ET OUTILLAGE MEDICAUX			11.918	9.818	0.824	* 0.000	* 31.162	64
ENTRETIEN MATERIEL INFORMATIQUE			0.140	0.166	1.185	* 0.000	* 0.466	6
MAINTENANCE INFORMATIQUE			2.679	1.815	0.678	* 0.000	* 6.236	37
MAINTENANCE DU MATERIEL MEDICAL			28.376	10.628	0.375	* 7.545	* 49.207	69
MAINTENANCE - AUTRES			0.500	0.529	1.058	* 0.000	* 1.537	13
PERSONNEL EXTERIEUR			0.127	0.216	1.696	* 0.000	* 0.551	3
AUTRES REMUNERATIONS ET HONORAIRES			0.049	0.000	0.000	0.049	0.049	1
AUTRES PRESTATIONS			0.388	0.672	1.731	* 0.000	* 1.705	17
DOT. AMORT. INST. TECHNIQUE ET OUTILLAGE			0.649	0.613	0.946	* 0.000	* 1.850	61
DOT. AMORT. MATERIEL DE BUREAU ET MATERIEL INFOR.			0.133	0.178	1.340	* 0.000	* 0.481	22
AMORT. AUTRES IMMOBILISATIONS CORPORELLES			0.099	0.158	1.589	* 0.000	* 0.408	10
ATELIER			3.382	3.950	1.168	* 0.000	* 11.125	52
<b>TOTAL CHARGES DIVERSES</b>			<b>43.746</b>	<b>14.264</b>	<b>0.326</b>	<b>* 15.788</b>	<b>* 71.704</b>	<b>71</b>
<b>TOTAL BRUT</b>			<b>55.969</b>	<b>14.075</b>	<b>0.251</b>	<b>28.382</b>	<b>83.556</b>	<b>71</b>
REMBOURSEMENTS FRAIS DE PERSONNEL			0.330	0.514	1.556	* 0.000	* 1.338	16
<b>TOTAL PRODUITS DEDUCTIBLES</b>			<b>0.689</b>	<b>1.258</b>	<b>1.825</b>	<b>* 0.000</b>	<b>* 3.154</b>	<b>18</b>
<b>TOTAL NET</b>			<b>55.794</b>	<b>14.028</b>	<b>0.251</b>	<b>28.299</b>	<b>83.290</b>	<b>71</b>
<b>TOTAL GENERAL</b>			<b>55.794</b>	<b>14.028</b>	<b>0.251</b>	<b>28.299</b>	<b>83.290</b>	<b>71</b>
UNITES D'ŒUVRE			30 074.40					

\* Intervalle de confiance non significatif donné à titre indicatif (coefficient de variation supérieur à 0,30)

\*\*Chiffre à l'extérieur de l'intervalle de confiance

## ACTIVITÉ ENTRETIEN BIOMEDICAL - 2002 -

### Présentation économique

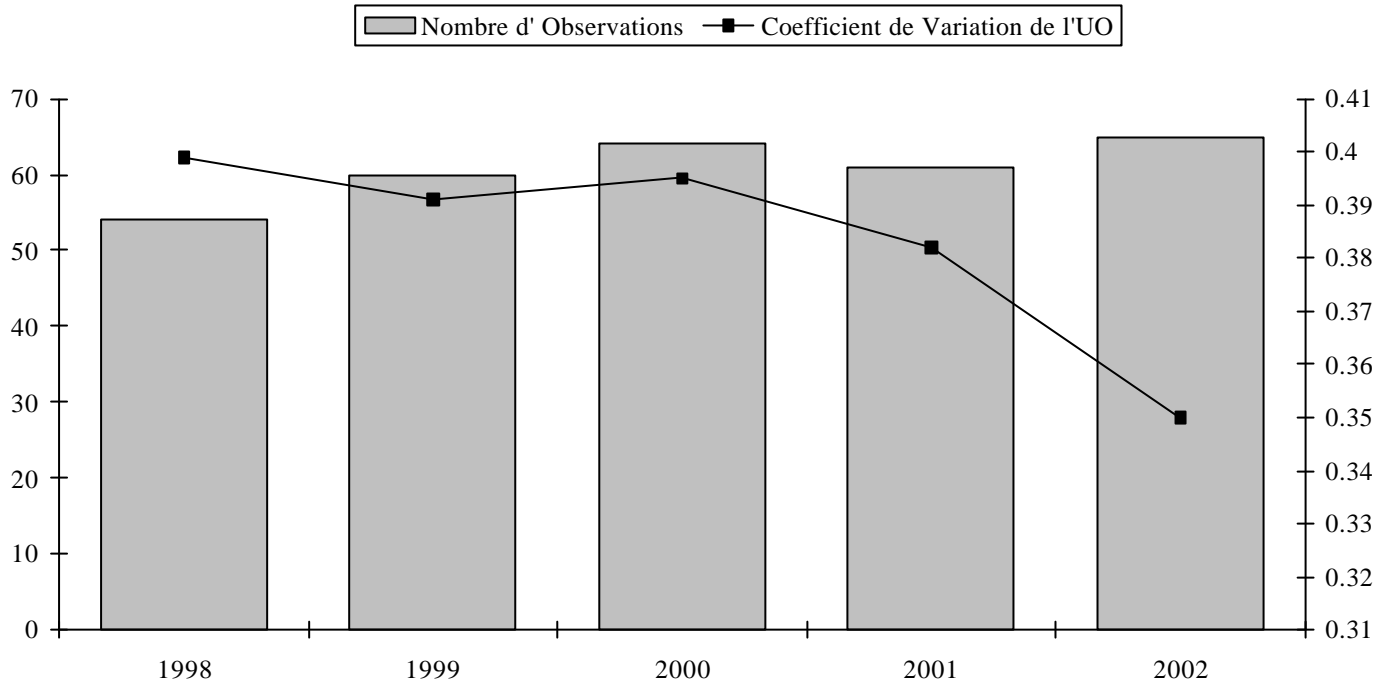
COMPTES	COUT DE L'UO		ECHANTILLON (coût de l'unité d'oeuvre)						NB OBS
			%	MOYENNE	ECART- TYPE	COEF. DE VAR.	INTERVALLE		
							INF.	SUP.	
MAINTENANCE DU MATERIEL MEDICAL			49.43%	28.376	10.628	0.375	* 7.545	* 49.207	69
TOTAL FRAIS DE PERSONNEL			20.49%	11.764	5.630	0.479	* 0.730	* 22.798	69
ENTRETIEN REPARATIONS - MAT. ET OUTILLAGE MEDICAUX			19.26%	11.918	9.818	0.824	* 0.000	* 31.162	64
ATELIER			4.44%	3.382	3.950	1.168	* 0.000	* 11.125	52
MAINTENANCE INFORMATIQUE			2.50%	2.679	1.815	0.678	* 0.000	* 6.236	37
			<b>96.11%</b>						
FOURNITURES MED NON STOCKES			1.07%	1.117	2.548	2.281	* 0.000	* 6.112	38
DOT. AMORT. INST. TECHNIQUE ET OUTILLAGE			1.00%	0.649	0.613	0.946	* 0.000	* 1.850	61
PETIT MAT ET OUTIL. NON MED			0.43%	0.514	1.517	2.953	* 0.000	* 3.487	33
AUTRES ACHATS			0.41%	1.090	2.039	1.872	* 0.000	* 5.087	15
LOCATIONS MOBILIERES - AUTRES			0.35%	2.299	4.310	1.875	* 0.000	* 10.746	6
MATERIEL MEDICAL			0.35%	0.279	0.993	3.561	* 0.000	* 2.226	49
AUTRES PRESTATIONS			0.17%	0.388	0.672	1.731	* 0.000	* 1.705	17
MAINTENANCE - AUTRES			0.16%	0.500	0.529	1.058	* 0.000	* 1.537	13
LOCATIONS MOBILIERES - EQUIPEMENTS			0.10%	0.644	1.548	2.403	* 0.000	* 3.667	6
DOT. AMORT. MATERIEL DE BUREAU ET MATERIEL INFOR.			0.07%	0.133	0.178	1.340	* 0.000	* 0.481	22
LOCATIONS MOBILIERES - INFORMATIQUE			0.04%	0.732	1.028	1.405	* 0.000	* 2.746	2
AMORT. AUTRES IMMOBILISATIONS CORPORELLES			0.03%	0.099	0.158	1.589	* 0.000	* 0.408	10
ENTRETIEN MATERIEL INFORMATIQUE			0.02%	0.140	0.166	1.185	* 0.000	* 0.466	6
PERSONNEL EXTERIEUR			0.01%	0.127	0.216	1.696	* 0.000	* 0.551	3
AUTRES REMUNERATIONS ET HONORAIRES			0.00%	0.049	0.000	0.000	0.049	0.049	1
REMBOURSEMENTS FRAIS DE PERSONNEL			-0.13%	0.330	0.514	1.556	* 0.000	* 1.338	16
<b>TOTAL GENERAL</b>			<b>100.00%</b>	<b>55.794</b>	<b>14.028</b>	<b>0.251</b>	<b>28.299</b>	<b>83.290</b>	<b>71</b>

\* Intervalle de confiance non significatif donné à titre indicatif (coefficient de variation supérieur à 0,30)

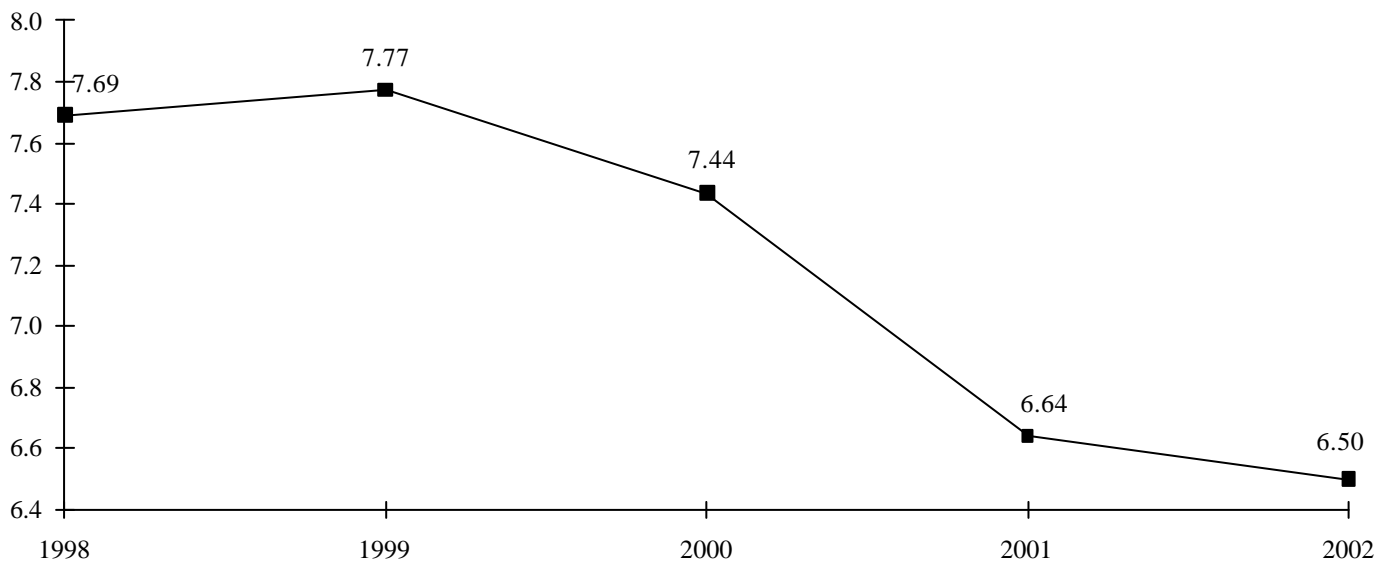
\*\*Chiffre à l'extérieur de l'intervalle de confiance

# ACTIVITE INFORMATION MEDICALE

## Evolution du nombre d'Etablissements de l'Echantillon et du Coefficient de Variation :



## Evolution du Coût de l'Unité d'Oeuvre :



## ACTIVITÉ INFORMATION MEDICALE - 2002 -

Présentation par nature de charges

**Unité d'oeuvre :** Total nombre de RSS et RHS de l'Etablissement.

COMPTES	TOTAL	COÛT DE L'UO	ECHANTILLON (coût de l'unité d'oeuvre)					NB OBS
			MOYENNE	ECART- TYPE	COEF. DE VAR.	INTERVALLE		
						INF.	SUP.	
PERSONNEL NON MEDICAL			3.407	1.852	0.544	* 0.000	* 7.038	64
PERSONNEL MEDICAL			3.240	1.371	0.423	* 0.552	* 5.928	64
<b>TOTAL FRAIS DE PERSONNEL</b>			<b>6.647</b>	<b>2.440</b>	<b>0.367</b>	<b>* 1.864</b>	<b>* 11.430</b>	<b>64</b>
LOCATIONS MOBILIERES - EQUIPEMENTS			0.102	0.168	1.643	* 0.000	* 0.431	11
LOCATIONS MOBILIERES - AUTRES			0.020	0.013	0.647	* 0.000	* 0.046	2
PERSONNEL EXTERIEUR			2.606	2.796	1.073	* 0.000	* 8.085	3
MEDECINS (CONSULTANTS EXCEPTIONNELS)			0.003	0.000	0.000	0.003	0.003	1
AUTRES REMUNERATIONS ET HONORAIRES			1.342	0.000	0.000	1.342	1.342	1
AUTRES PRESTATIONS			0.037	0.055	1.514	* 0.000	* 0.145	5
DOT. AMORT. INST. TECHNIQUE ET OUTILLAGE			0.104	0.266	2.568	* 0.000	* 0.625	26
AMORT. AUTRES IMMOBILISATIONS CORPORELLES			0.152	0.178	1.174	* 0.000	* 0.501	16
<b>TOTAL CHARGES DIVERSES</b>			<b>0.363</b>	<b>1.005</b>	<b>2.766</b>	<b>* 0.000</b>	<b>* 2.333</b>	<b>43</b>
<b>TOTAL BRUT</b>			<b>6.785</b>	<b>2.443</b>	<b>0.360</b>	<b>* 1.997</b>	<b>* 11.573</b>	<b>65</b>
REMBOURSEMENTS FRAIS DE PERSONNEL			0.779	1.245	1.598	* 0.000	* 3.219	24
<b>TOTAL PRODUITS DEDUCTIBLES</b>			<b>0.779</b>	<b>1.245</b>	<b>1.598</b>	<b>* 0.000</b>	<b>* 3.219</b>	<b>24</b>
<b>TOTAL NET</b>			<b>6.498</b>	<b>2.277</b>	<b>0.350</b>	<b>* 2.034</b>	<b>* 10.961</b>	<b>65</b>
<b>TOTAL GENERAL</b>			<b>6.498</b>	<b>2.277</b>	<b>0.350</b>	<b>* 2.034</b>	<b>* 10.961</b>	<b>65</b>
UNITES D'ŒUVRE			42 967,48					

\* Intervalle de confiance non significatif donné à titre indicatif (coefficient de variation supérieur à 0,30)

\*\*Chiffre à l'extérieur de l'intervalle de confiance

## ACTIVITÉ INFORMATION MEDICALE - 2002 -

### Présentation économique

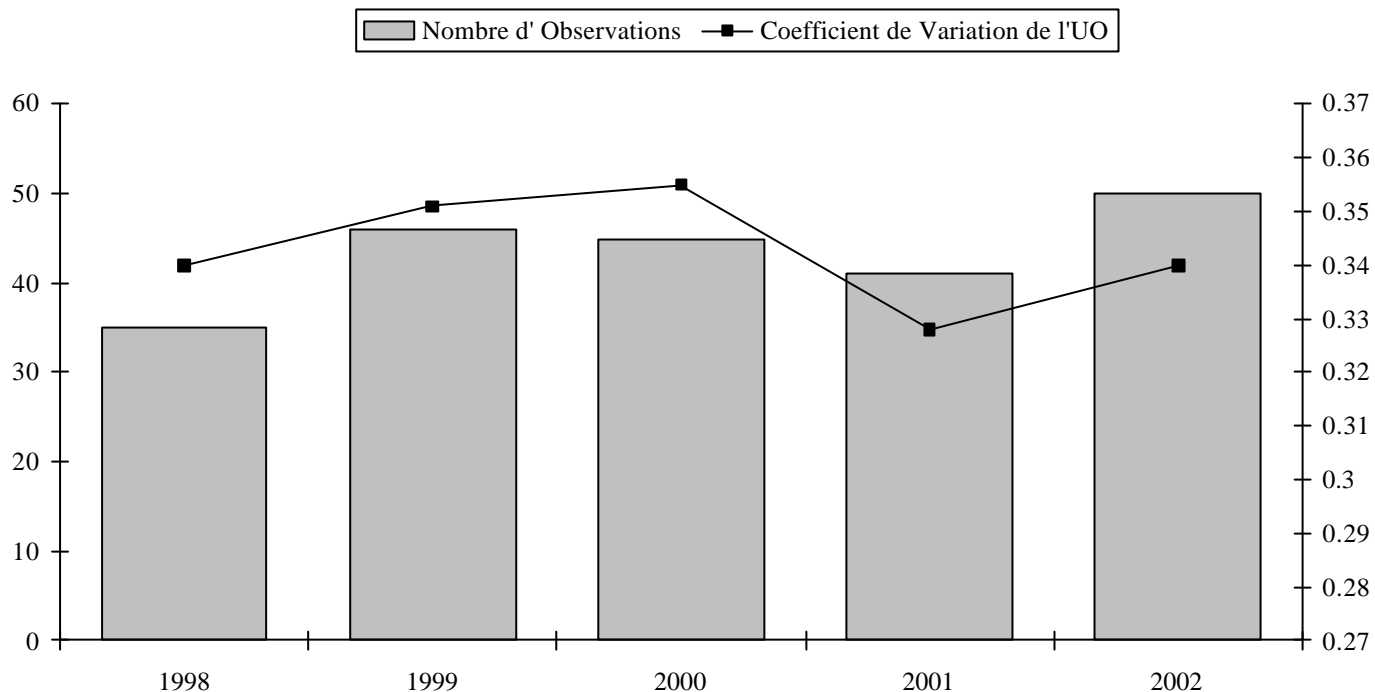
COMPTES	%	COÛT DE L'UO	ECHANTILLON (coût de l'unité d'oeuvre)						
			%	MOYENNE	ECART- TYPE	COEF. DE VAR.	INTERVALLE		NB OBS
							INF.	SUP.	
TOTAL FRAIS DE PERSONNEL			100.73%	6.647	2.440	0.367	* 1.864	* 11.430	64
			<b>100.73%</b>						
PERSONNEL EXTERIEUR			1.85%	2.606	2.796	1.073	* 0.000	* 8.085	3
DOT. AMORT. INST. TECHNIQUE ET OUTILLAGE			0.64%	0.104	0.266	2.568	* 0.000	* 0.625	26
AMORT. AUTRES IMMOBILISATIONS CORPORELLES			0.57%	0.152	0.178	1.174	* 0.000	* 0.501	16
AUTRES REMUNERATIONS ET HONORAIRES			0.32%	1.342	0.000	0.000	1.342	1.342	1
LOCATIONS MOBILIERES - EQUIPEMENTS			0.27%	0.102	0.168	1.643	* 0.000	* 0.431	11
AUTRES PRESTATIONS			0.04%	0.037	0.055	1.514	* 0.000	* 0.145	5
LOCATIONS MOBILIERES - AUTRES			0.01%	0.020	0.013	0.647	* 0.000	* 0.046	2
MEDECINS (CONSULTANTS EXCEPTIONNELS)			0.00%	0.003	0.000	0.000	0.003	0.003	1
REMBOURSEMENTS FRAIS DE PERSONNEL			-4.43%	0.779	1.245	1.598	* 0.000	* 3.219	24
<b>TOTAL GENERAL</b>			<b>100.00%</b>	<b>6.498</b>	<b>2.277</b>	<b>0.350</b>	<b>* 2.034</b>	<b>* 10.961</b>	<b>65</b>

\* Intervalle de confiance non significatif donné à titre indicatif (coefficient de variation supérieur à 0,30)

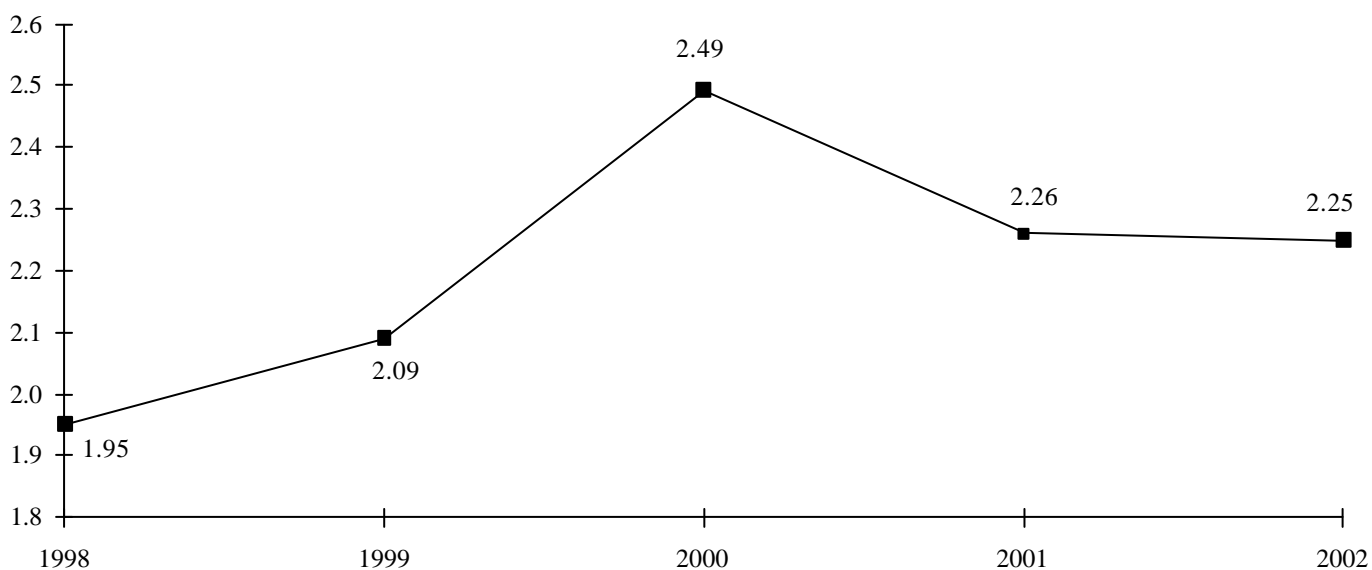
\*\*Chiffre à l'extérieur de l'intervalle de confiance

# ACTIVITE EXPLORATIONS FONCTIONNELLES

## Evolution du nombre d'Etablissements de l'Echantillon et du Coefficient de Variation :



## Evolution du Coût de l'Unité d'Oeuvre :



## ACTIVITÉ EXPLORATIONS FONCTIONNELLES - 2002 -

### Présentation par nature de charges

Unité d'oeuvre : Nombre de K et équivalent K.

COMPTES	TOTAL	COÛT DE L'UO	ECHANTILLON (coût de l'unité d'oeuvre)					
			MOYENNE	ECART- TYPE	COEF. DE VAR.	INTERVALLE		NB OBS
						INF.	SUP.	
FOURNITURES MED NON STOCKES			0.044	0.127	2.882	* 0.000	* 0.292	40
SOUS-TRAITANCE MEDICALE			0.005	0.014	2.645	* 0.000	* 0.032	9
PRODUITS PHARMACEUTIQUES			0.041	0.037	0.904	* 0.000	* 0.112	50
MATERIEL MEDICAL			0.408	0.405	0.993	* 0.000	* 1.201	49
<b>TOTAL CHARGES MEDICALES</b>			<b>0.476</b>	<b>0.427</b>	<b>0.897</b>	<b>* 0.000</b>	<b>* 1.313</b>	<b>50</b>
PERSONNEL NON MEDICAL			1.016	0.419	0.412	* 0.196	* 1.837	50
PERSONNEL MEDICAL			0.531	0.345	0.650	* 0.000	* 1.208	50
<b>TOTAL FRAIS DE PERSONNEL</b>			<b>1.548</b>	<b>0.634</b>	<b>0.410</b>	<b>* 0.305</b>	<b>* 2.790</b>	<b>50</b>
LOCATIONS MOBILIERES - EQUIPEMENTS			0.001	0.001	1.187	* 0.000	* 0.004	7
LOCATIONS MOBILIERES - AUTRES			0.002	0.002	0.930	* 0.000	* 0.006	10
PERSONNEL EXTERIEUR			0.035	0.072	2.098	* 0.000	* 0.176	5
MEDECINS (CONSULTANTS EXCEPTIONNELS)			0.000	0.000	0.971	* 0.000	* 0.000	2
AUTRES REMUNERATIONS ET HONORAIRES			0.001	0.001	1.567	* 0.000	* 0.02	3
AUTRES PRESTATIONS			0.001	0.001	2.415	* 0.000	* 0.004	17
DOT. AMORT. INST. TECHNIQUE ET OUTILLAGE			0.129	0.077	0.594	* 0.000	* 0.280	48
DOT. AMORT. MATERIEL DE BUREAU ET MATERIEL INFOR.			0.005	0.007	1.529	* 0.000	* 0.018	20
AMORT. AUTRES IMMOBILISATIONS CORPORELLES			0.008	0.010	1.183	* 0.000	* 0.027	4
<b>TOTAL CHARGES DIVERSES</b>			<b>0.131</b>	<b>0.079</b>	<b>0.604</b>	<b>* 0.000</b>	<b>* 0.286</b>	<b>50</b>
<b>TOTAL BRUT</b>			<b>2.155</b>	<b>0.757</b>	<b>0.351</b>	<b>* 0.671</b>	<b>* 3.639</b>	<b>50</b>
REMBOURSEMENTS FRAIS DE PERSONNEL			0.007	0.010	1.369	* 0.000	* 0.026	24
<b>TOTAL PRODUITS DEDUCTIBLES</b>			<b>0.007</b>	<b>0.010</b>	<b>1.369</b>	<b>* 0.000</b>	<b>* 0.026</b>	<b>24</b>
<b>TOTAL NET</b>			<b>2.151</b>	<b>0.755</b>	<b>0.351</b>	<b>* 0.671</b>	<b>* 3.632</b>	<b>50</b>
BIOMEDICAL			0.112	0.250	2.233	* 0.000	* 0.602	46
<b>TOTAL CHARGES INDUITES</b>			<b>0.112</b>	<b>0.250</b>	<b>2.233</b>	<b>* 0.000</b>	<b>* 0.602</b>	<b>46</b>
<b>TOTAL GENERAL</b>			<b>2.254</b>	<b>0.767</b>	<b>0.340</b>	<b>* 0.751</b>	<b>* 3.757</b>	<b>50</b>
UNITES D'ŒUVRE			1 244 680.76					

\* Intervalle de confiance non significatif donné à titre indicatif (coefficient de variation supérieur à 0,30)

\*\*Chiffre à l'extérieur de l'intervalle de confiance



## ACTIVITÉ EXPLORATIONS FONCTIONNELLES - 2002 -

### Présentation économique

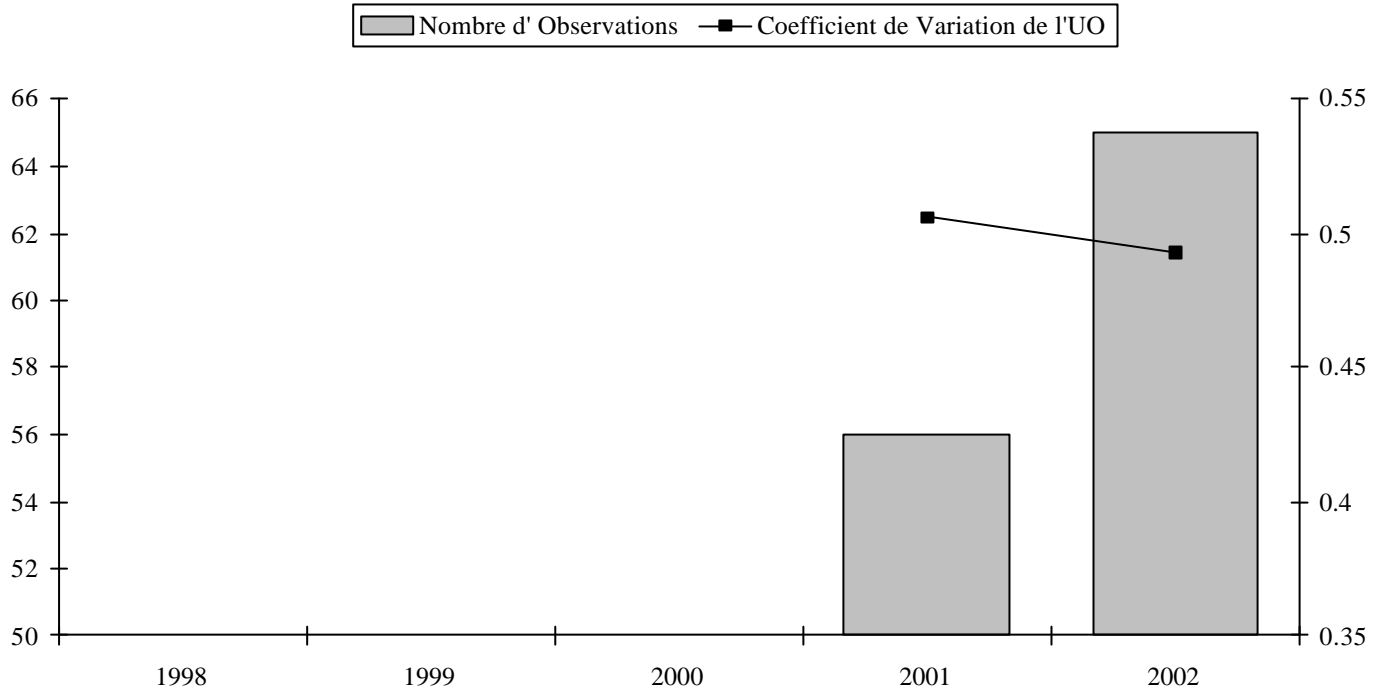
COMPTES	%	COÛT DE L'UO	ECHANTILLON (coût de l'unité d'oeuvre)						
			%	MOYENNE	ECART- TYPE	COEF. DE VAR.	INTERVALLE		NB OBS
							INF.	SUP.	
TOTAL FRAIS DE PERSONNEL			68.65%	1.548	0.634	0.410	* 0.305	* 2.790	50
MATERIEL MEDICAL			17.72%	0.408	0.405	0.993	* 0.000	* 1.201	49
DOT. AMORT. INST. TECHNIQUE ET OUTILLAGE			5.51%	0.129	0.077	0.594	* 0.000	* 0.280	48
BIOMEDICAL			4.57%	0.112	0.250	2.233	* 0.000	* 0.602	46
			<b>96.45%</b>						
PRODUITS PHARMACEUTIQUES			1.80%	0.041	0.037	0.904	* 0.000	* 0.112	50
FOURNITURES MED NON STOCKES			1.56%	0.044	0.127	2.882	* 0.000	* 0.292	40
PERSONNEL EXTERIEUR			0.15%	0.035	0.072	2.098	* 0.000	* 0.176	5
DOT. AMORT. MATERIEL DE BUREAU ET MATERIEL INFOR.			0.08%	0.005	0.007	1.529	* 0.000	* 0.018	20
SOUS-TRAITANCE MEDICALE			0.04%	0.005	0.014	2.645	* 0.000	* 0.032	9
AMORT. AUTRES IMMOBILISATIONS CORPORELLES			0.03%	0.008	0.010	1.183	* 0.000	* 0.027	4
LOCATIONS MOBILIERES - AUTRES			0.02%	0.002	0.002	0.930	* 0.000	* 0.006	10
AUTRES PRESTATIONS			0.01%	0.001	0.001	2.415	* 0.000	* 0.004	17
LOCATIONS MOBILIERES - EQUIPEMENTS			0.01%	0.001	0.001	1.187	* 0.000	* 0.004	7
AUTRES REMUNERATIONS ET HONORAIRES			0.00%	0.001	0.001	1.567	* 0.000	* 0.002	3
MEDECINS (CONSULTANTS EXCEPTIONNELS)			0.00%	0.000	0.000	0.971	* 0.000	* 0.000	2
REMBOURSEMENTS FRAIS DE PERSONNEL			-0.15%	0.007	0.010	1.369	* 0.000	* 0.026	24
<b>TOTAL GENERAL</b>			<b>100.00%</b>	<b>2.254</b>	<b>0.767</b>	<b>0.340</b>	<b>* 0.751</b>	<b>* 3.757</b>	<b>50</b>

\* Intervalle de confiance non significatif donné à titre indicatif (coefficient de variation supérieur à 0,30)

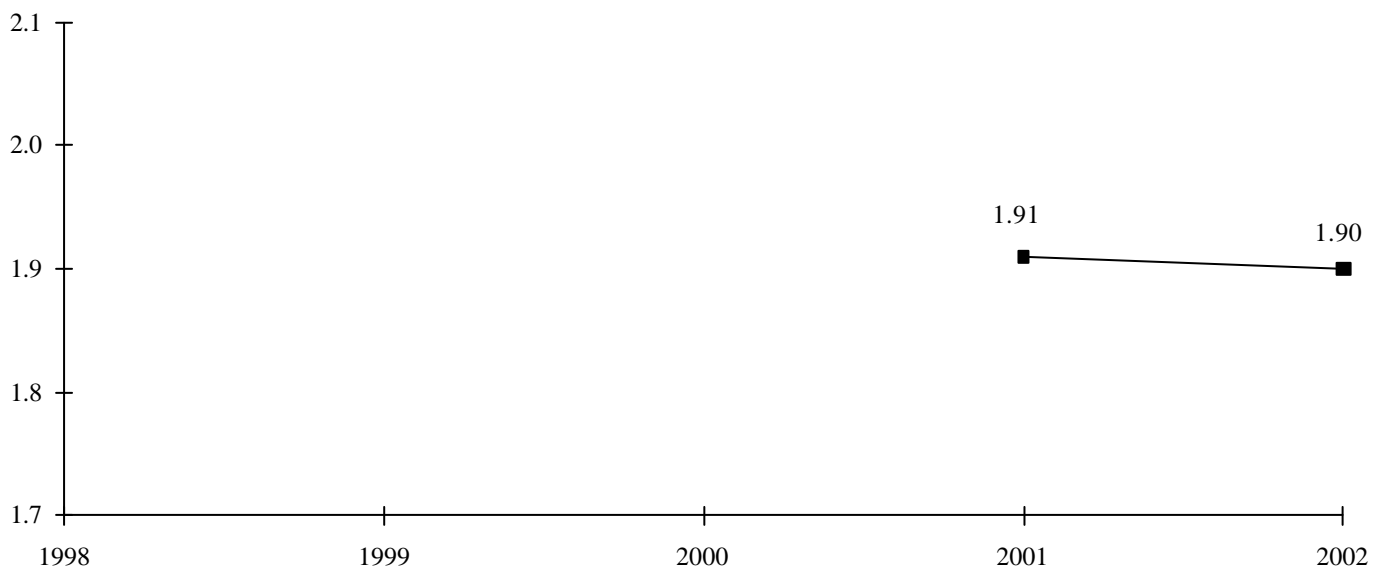
\*\*Chiffre à l'extérieur de l'intervalle de confiance

# ACTIVITE TRANSPORT

## Evolution du nombre d'Etablissements de l'Echantillon et du Coefficient de Variation :



## Evolution du Coût de l'Unité d'Oeuvre :



## ACTIVITÉ TRANSPORT - 2002 -

Présentation par nature de charges

Unité d'oeuvre : Nombre de Km parcourus.

COMPTES	TOTAL	COÛT DE L'UO	ECHANTILLON (coût de l'unité d'oeuvre)					
			MOYENNE	ECART- TYPE	COEF. DE VAR.	INTERVALLE		NB OBS
						INF.	SUP.	
PERSONNEL NON MEDICAL			1.194	0.831	0.696	* 0.000	* 2.822	64
<b>TOTAL FRAIS DE PERSONNEL</b>			<b>1.194</b>	<b>0.831</b>	<b>0.696</b>	<b>* 0.000</b>	<b>* 2.822</b>	<b>64</b>
AUTRES FOURNITURES NON STOCKABLES			0.033	0.030	0.907	* 0.000	* 0.092	6
AUTRES ACHATS			0.032	0.049	1.543	* 0.000	* 0.127	19
LOCATIONS MOBILIERES - EQUIPEMENTS			0.007	0.012	1.589	* 0.000	* 0.030	8
LOCATIONS MOBILIERES - MATERIEL DE TRANSPORT			0.057	0.065	1.144	* 0.000	* 0.185	31
LOCATIONS MOBILIERES - AUTRES			0.020	0.058	2.886	* 0.000	* 0.134	11
ENTRETIEN, REPARATION - MATERIEL DE TRANSPORT			0.057	0.057	0.996	* 0.000	* 0.168	64
MAINTENANCE - AUTRES			0.002	0.004	1.741	* 0.000	* 0.011	11
ASSURANCE TRANSPORT			0.060	0.034	0.574	* 0.000	* 0.127	62
TRANSPORTS DE BIENS			0.066	0.088	1.332	* 0.000	* 0.237	48
TRANSPORTS D'USAGERS			0.433	0.429	0.991	* 0.000	* 1.275	46
AUTRES PRESTATIONS			0.008	0.021	2.529	* 0.000	* 0.049	31
DOT. AMORT. INST. TECHNIQUE ET OUTILLAGE			0.009	0.015	1.672	* 0.000	* 0.038	57
AMORT. MATERIEL DE TRANSPORT			0.114	0.087	0.758	* 0.000	* 0.284	62
AMORT. AUTRES IMMOBILISATIONS CORPORELLES			0.026	0.057	2.172	* 0.000	* 0.138	10
AUTRES PRODUITS DE GARAGE			0.103	0.042	0.408	* 0.021	* 0.185	62
<b>TOTAL CHARGES DIVERSES</b>			<b>0.735</b>	<b>0.471</b>	<b>0.641</b>	<b>* 0.000</b>	<b>* 1.659</b>	<b>65</b>
<b>TOTAL BRUT</b>			<b>1.910</b>	<b>0.933</b>	<b>0.488</b>	<b>* 0.083</b>	<b>* 3.738</b>	<b>65</b>
REMBOURSEMENTS FRAIS DE PERSONNEL			0.025	0.085	3.428	* 0.000	* 0.192	36
<b>TOTAL PRODUITS DEDUCTIBLES</b>			<b>0.025</b>	<b>0.085</b>	<b>3.428</b>	<b>* 0.000</b>	<b>* 0.192</b>	<b>36</b>
<b>TOTAL NET</b>			<b>1.897</b>	<b>0.935</b>	<b>0.493</b>	<b>* 0.063</b>	<b>* 3.730</b>	<b>65</b>
<b>TOTAL GENERAL</b>			<b>1.897</b>	<b>0.935</b>	<b>0.493</b>	<b>* 0.063</b>	<b>* 3.730</b>	<b>65</b>
UNITES D'ŒUVRE			632	656.75				

\* Intervalle de confiance non significatif donné à titre indicatif (coefficient de variation supérieur à 0,30)

\*\*Chiffre à l'extérieur de l'intervalle de confiance

## ACTIVITÉ TRANSPORT - 2002 -

### Présentation économique

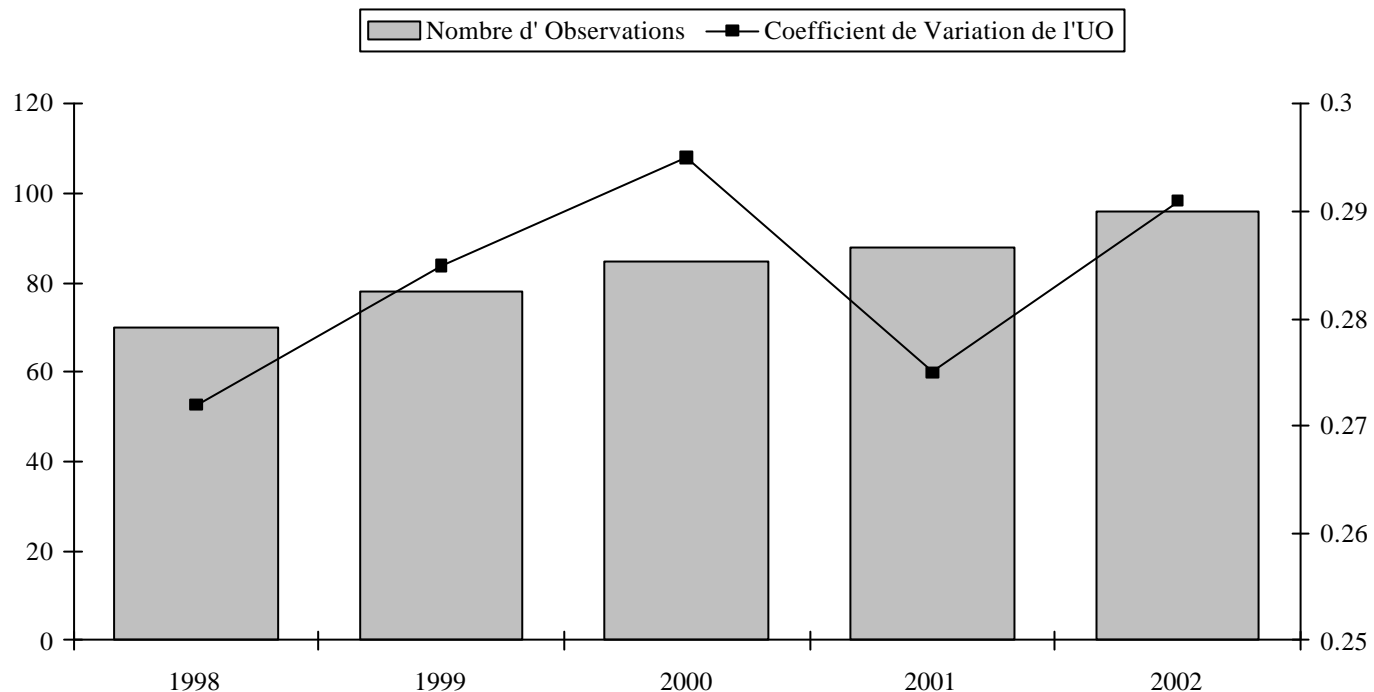
COMPTES	ECHANTILLON (coût de l'unité d'oeuvre)								
	%	COÛT DE L'UO	%	MOYENNE	ECART- TYPE	COEF. DE VAR.	INTERVALLE		NB OBS
							INF.	SUP.	
TOTAL FRAIS DE PERSONNEL			61.96%	1.194	0.831	0.696	* 0.000	* 2.822	64
TRANSPORTS D'USAGERS			16.16%	0.433	0.429	0.991	* 0.000	* 1.275	46
AMORT. MATERIEL DE TRANSPORT			5.74%	0.114	0.087	0.758	* 0.000	* 0.284	62
AUTRES PRODUITS DE GARAGE			5.17%	0.103	0.042	0.408	* 0.021	* 0.185	62
ASSURANCE TRANSPORT			3.01%	0.060	0.034	0.574	* 0.000	* 0.127	62
ENTRETIEN, REPARATION - MATERIEL DE TRANSPORT			2.96%	0.057	0.057	0.996	* 0.000	* 0.168	64
			<b>95.01%</b>						
TRANSPORTS DE BIENS			2.56%	0.066	0.088	1.332	* 0.000	* 0.237	48
LOCATIONS MOBILIERES - MATERIEL DE TRANSPORT			1.43%	0.057	0.065	1.144	* 0.000	* 0.185	31
AUTRES ACHATS			0.49%	0.032	0.049	1.543	* 0.000	* 0.127	19
DOT. AMORT. INST. TECHNIQUE ET OUTILLAGE			0.41%	0.009	0.015	1.672	* 0.000	* 0.038	57
AMORT. AUTRES IMMOBILISATIONS CORPORELLES			0.21%	0.026	0.057	2.172	* 0.000	* 0.138	10
AUTRES PRESTATIONS			0.21%	0.008	0.021	2.529	* 0.000	* 0.049	31
LOCATIONS MOBILIERES - AUTRES			0.18%	0.020	0.058	2.886	* 0.000	* 0.134	11
AUTRES FOURNITURES NON STOCKABLES			0.16%	0.033	0.030	0.907	* 0.000	* 0.092	6
LOCATIONS MOBILIERES - EQUIPEMENTS			0.05%	0.007	0.012	1.589	* 0.000	* 0.030	8
MAINTENANCE - AUTRES			0.02%	0.002	0.004	1.741	* 0.000	* 0.011	11
REMBOURSEMENTS FRAIS DE PERSONNEL			-0.73%	0.025	0.085	3.428	* 0.000	* 0.192	36
<b>TOTAL GENERAL</b>			<b>100.00%</b>	<b>1.897</b>	<b>0.935</b>	<b>0.493</b>	<b>* 0.063</b>	<b>* 3.730</b>	<b>65</b>

\* Intervalle de confiance non significatif donné à titre indicatif (coefficient de variation supérieur à 0,30)

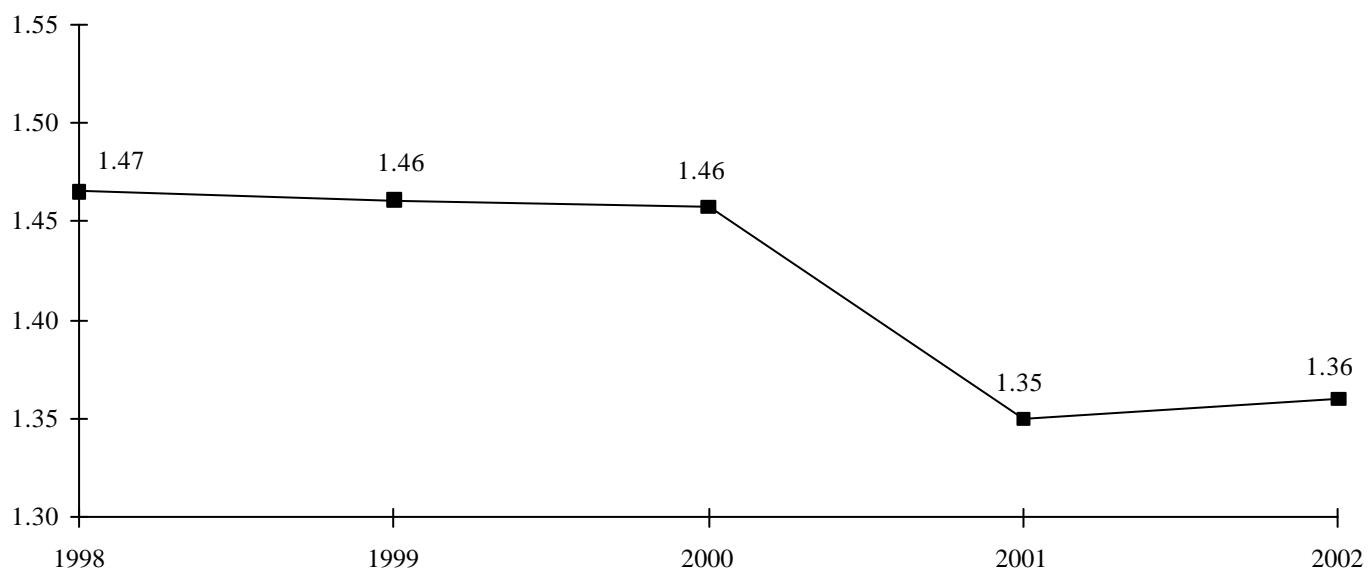
\*\*Chiffre à l'extérieur de l'intervalle de confiance

# ACTIVITE BLANCHISSERIE

## Evolution du nombre d'Etablissements de l'Echantillon et du Coefficient de Variation :



## Evolution du Coût de l'Unité d'Oeuvre :



## ACTIVITÉ BLANCHISSERIE - 2002 -

Présentation par nature de charges

**Unité d'oeuvre** : Kilo de linge lavé, pesée réalisée à l'arrivée du linge.

COMPTES	TOTAL	COÛT DE L'UO	ECHANTILLON (coût de l'unité d'oeuvre)					NB OBS
			MOYENNE	ECART- TYPE	COEF. DE VAR.	INTERVALLE		
						INF.	SUP.	
PERSONNEL NON MEDICAL			0.647	0.262	0.406	* 0.133	* 1.162	91
<b>TOTAL FRAIS DE PERSONNEL</b>			<b>0.647</b>	<b>0.262</b>	<b>0.406</b>	<b>* 0.133</b>	<b>* 1.162</b>	<b>91</b>
EAU ET ASSAINISSEMENT			0.031	0.020	0.638	* 0.000	* 0.070	58
ENERGIE ET ELECTRICITE			0.029	0.030	1.037	* 0.000	* 0.087	60
AUTRES FOURNITURES NON STOCKABLES			0.056	0.023	0.411	* 0.011	* 0.100	30
PETIT MAT ET OUTIL. NON MED			0.008	0.011	1.439	* 0.000	* 0.029	54
AUTRES ACHATS			0.014	0.030	2.108	* 0.000	* 0.073	27
CREDIT-BAIL MOBILIER - AUTRES			0.129	0.105	0.813	* 0.000	* 0.335	5
LOCATIONS MOBILIERES - EQUIPEMENTS			0.001	0.001	1.767	* 0.000	* 0.003	12
LOCATIONS MOBILIERES - AUTRES			0.002	0.004	1.899	* 0.000	* 0.010	8
ENTRETIEN ET REPAR AUTRES MATERIELS ET OUTILLAGE			0.016	0.018	1.142	* 0.000	* 0.050	78
MAINTENANCE - AUTRES			0.014	0.026	1.940	* 0.000	* 0.066	50
PERSONNEL EXTERIEUR			0.038	0.072	1.892	* 0.000	* 0.178	5
BLANCHISSAGE A L'EXTERIEUR			0.748	0.628	0.839	* 0.000	* 1.980	50
AUTRES PRESTATIONS			0.005	0.008	1.469	* 0.000	* 0.020	43
DOT. AMORT. INST. TECHNIQUE ET OUTILLAGE			0.060	0.055	0.925	* 0.000	* 0.169	93
AMORT. AUTRES IMMOBILISATIONS CORPORELLES			0.009	0.013	1.527	* 0.000	* 0.035	28
COMBUSTIBLES			0.032	0.059	1.813	* 0.000	* 0.147	6
PETIT MATERIEL HOTELIER			0.001	0.002	2.205	* 0.000	* 0.004	61
HABILLEMENT			0.072	0.055	0.770	* 0.000	* 0.180	95
LINGE			0.108	0.082	0.762	* 0.000	* 0.269	95
PRODUITS LESSIVIELS			0.035	0.019	0.539	* 0.000	* 0.072	84
AUTRES FOURNITURES HOTELIERES			0.016	0.057	3.679	* 0.000	* 0.128	56
<b>TOTAL CHARGES DIVERSES</b>			<b>0.764</b>	<b>0.538</b>	<b>0.705</b>	<b>* 0.000</b>	<b>* 1.819</b>	<b>96</b>
<b>TOTAL BRUT</b>			<b>1.377</b>	<b>0.398</b>	<b>0.289</b>	<b>0.597</b>	<b>2.157</b>	<b>96</b>
REMBOURSEMENTS FRAIS DE PERSONNEL			0.025	0.073	2.907	* 0.000	* 0.168	62
<b>TOTAL PRODUITS DEDUCTIBLES</b>			<b>0.025</b>	<b>0.073</b>	<b>2.907</b>	<b>* 0.000</b>	<b>* 0.168</b>	<b>62</b>
<b>TOTAL NET</b>			<b>1.361</b>	<b>0.396</b>	<b>0.291</b>	<b>0.585</b>	<b>2.137</b>	<b>96</b>
<b>TOTAL GENERAL</b>			<b>1.361</b>	<b>0.396</b>	<b>0.291</b>	<b>0.585</b>	<b>2.137</b>	<b>96</b>
UNITES D'ŒUVRE			1 263 604.38					

\* Intervalle de confiance non significatif donné à titre indicatif (coefficient de variation supérieur à 0,30)

\*\*Chiffre à l'extérieur de l'intervalle de confiance

## ACTIVITÉ BLANCHISSERIE - 2002 -

### Présentation économique

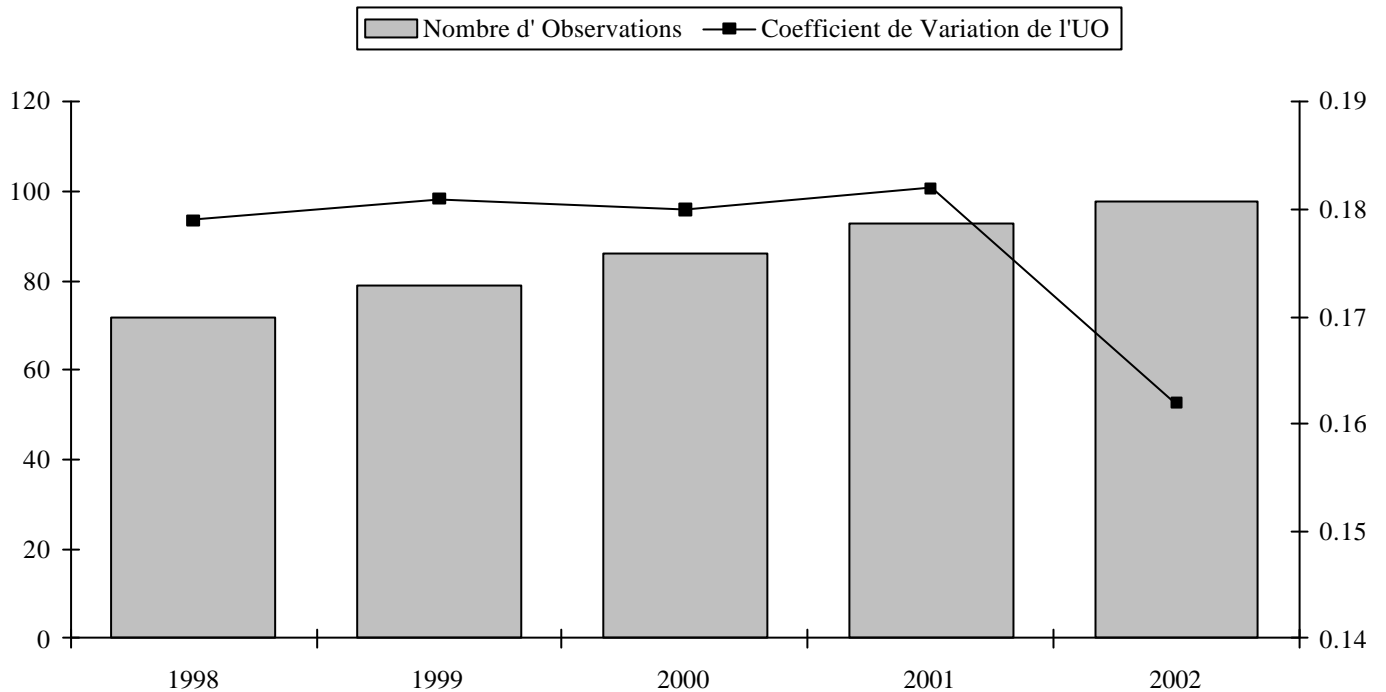
COMPTES			ECHANTILLON (coût de l'unité d'oeuvre)						
	%	COÛT DE L'UO	%	MOYENNE	ECART- TYPE	COEF. DE VAR.	INTERVALLE		NB OBS
							INF.	SUP.	
TOTAL FRAIS DE PERSONNEL			45.08%	0.647	0.262	0.406	* 0.133	* 1.162	91
BLANCHISSAGE A L'EXTERIEUR			28.64%	0.748	0.628	0.839	* 0.000	* 1.980	50
LINGE			7.84%	0.108	0.082	0.762	* 0.000	* 0.269	95
HABILLEMENT			5.20%	0.072	0.055	0.770	* 0.000	* 0.180	95
DOT. AMORT. INST. TECHNIQUE ET OUTILLAGE			4.26%	0.060	0.055	0.925	* 0.000	* 0.169	93
PRODUITS LESSIVIELS			2.25%	0.035	0.019	0.539	* 0.000	* 0.072	84
EAU ET ASSAINISSEMENT			1.38%	0.031	0.020	0.638	* 0.000	* 0.070	58
ENERGIE ET ELECTRICITE			1.32%	0.029	0.030	1.037	* 0.000	* 0.087	60
			<b>95.99%</b>						
AUTRES FOURNITURES NON STOCKABLES			1.28%	0.056	0.023	0.411	* 0.011	* 0.100	30
ENTRETIEN ET REPAR AUTRES MATERIELS ET OUTILLAGE			0.93%	0.016	0.018	1.142	* 0.000	* 0.050	78
AUTRES FOURNITURES HOTELIERES			0.67%	0.016	0.057	3.679	* 0.000	* 0.128	56
MAINTENANCE - AUTRES			0.52%	0.014	0.026	1.940	* 0.000	* 0.066	50
CREDIT-BAIL MOBILIER - AUTRES			0.49%	0.129	0.105	0.813	* 0.000	* 0.335	5
PETIT MAT ET OUTIL. NON MED			0.32%	0.008	0.011	1.439	* 0.000	* 0.029	54
AUTRES ACHATS			0.30%	0.014	0.030	2.108	* 0.000	* 0.073	27
AMORT. AUTRES IMMOBILISATIONS CORPORELLES			0.19%	0.009	0.013	1.527	* 0.000	* 0.035	28
AUTRES PRESTATIONS			0.17%	0.005	0.008	1.469	* 0.000	* 0.020	43
COMBUSTIBLES			0.15%	0.032	0.059	1.813	* 0.000	* 0.147	6
PERSONNEL EXTERIEUR			0.14%	0.038	0.072	1.892	* 0.000	* 0.178	5
PETIT MATERIEL HOTELIER			0.03%	0.001	0.002	2.205	* 0.000	* 0.004	61
LOCATIONS MOBILIERES - AUTRES			0.01%	0.002	0.004	1.899	* 0.000	* 0.010	8
LOCATIONS MOBILIERES - EQUIPEMENTS			0.01%	0.001	0.001	1.767	* 0.000	* 0.003	12
REMBOURSEMENTS FRAIS DE PERSONNEL			-1.19%	0.025	0.073	2.907	* 0.000	* 0.168	62
<b>TOTAL GENERAL</b>			<b>100.00%</b>	<b>1.361</b>	<b>0.396</b>	<b>0.291</b>	<b>0.585</b>	<b>2.137</b>	<b>96</b>

\* Intervalle de confiance non significatif donné à titre indicatif (coefficient de variation supérieur à 0,30)

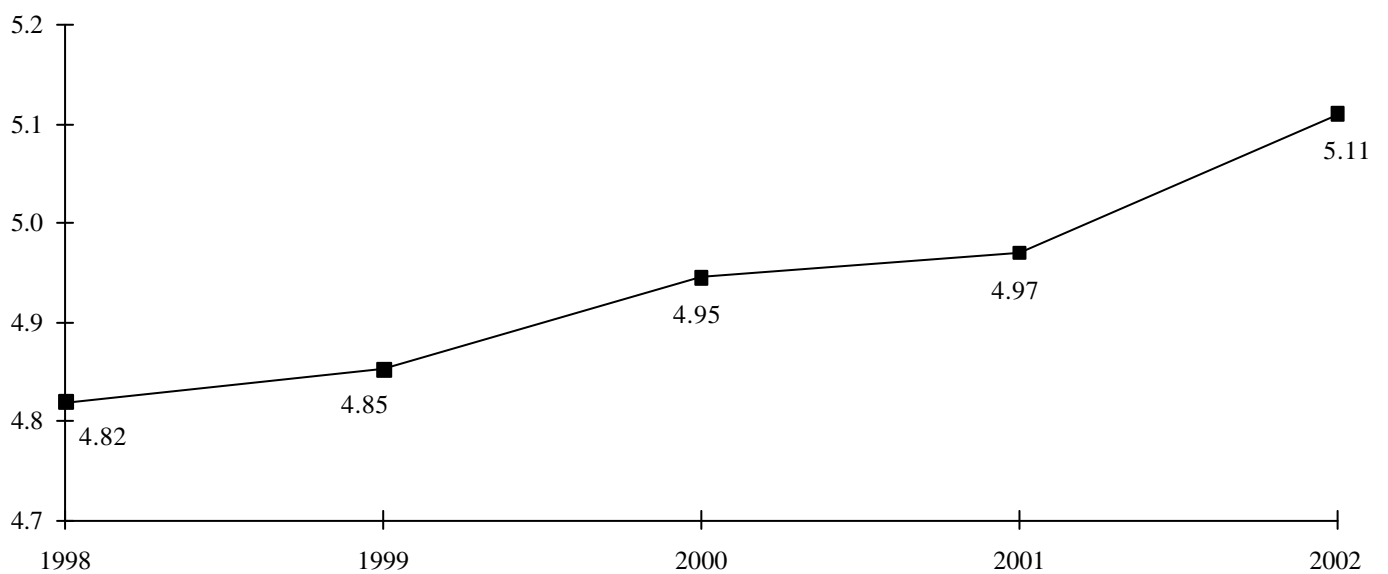
\*\*Chiffre à l'extérieur de l'intervalle de confiance

# ACTIVITE RESTAURATION

## Evolution du nombre d'Etablissements de l'Echantillon et du Coefficient de Variation :



## Evolution du Coût de l'Unité d'Oeuvre :





## ACTIVITÉ RESTAURATION - 2002 -

### Présentation par nature de charges

**Unité d'oeuvre** : Nombre de repas servis (midi et soir uniquement).

COMPTES	TOTAL	COÛT DE L'UO	ECHANTILLON (coût de l'unité d'oeuvre)					
			MOYENNE	ECART- TYPE	COEF. DE VAR.	INTERVALLE		NB OBS
						INF.	SUP.	
PERSONNEL NON MEDICAL			2.493	0.620	0.249	1.277	3.709	98
<b>TOTAL FRAIS DE PERSONNEL</b>			<b>2.493</b>	<b>0.620</b>	<b>0.249</b>	<b>1.277</b>	<b>3.709</b>	<b>98</b>
EAU ET ASSAINISSEMENT			0.022	0.017	0.794	* 0.000	* 0.055	61
ENERGIE ET ELECTRICITE			0.052	0.034	0.646	* 0.000	* 0.119	61
AUTRES FOURNITURES NON STOCKABLES			0.026	0.023	0.891	* 0.000	* 0.071	35
PETIT MAT ET OUTIL. NON MED			0.014	0.022	1.599	* 0.000	* 0.057	76
AUTRES ACHATS			0.020	0.044	2.168	* 0.000	* 0.106	37
CREDIT-BAIL MOBILIER - AUTRES			0.033	0.056	1.726	* 0.000	* 0.143	4
LOCATIONS MOBILIERES - EQUIPEMENTS			0.006	0.010	1.812	* 0.000	* 0.026	23
LOCATIONS MOBILIERES - AUTRES			0.013	0.016	1.313	* 0.000	* 0.045	19
ENTRETIEN ET REPAR AUTRES MATERIELS ET OUTILLAGE			0.039	0.027	0.695	* 0.000	* 0.092	86
MAINTENANCE - AUTRES			0.028	0.031	1.136	* 0.000	* 0.089	68
PERSONNEL EXTERIEUR			0.104	0.125	1.203	* 0.000	* 0.349	9
ALIMENTATION A L'EXTERIEUR			0.919	1.464	1.594	* 0.000	* 3.789	36
AUTRES PRESTATIONS			0.014	0.014	1.007	* 0.000	* 0.043	74
DOT. AMORT. INST. TECHNIQUE ET OUTILLAGE			0.111	0.058	0.525	* 0.000	* 0.225	97
AMORT. AUTRES IMMOBILISATIONS CORPORELLES			0.016	0.024	1.499	* 0.000	* 0.064	33
ALIMENTATION			1.919	0.661	0.344	* 0.623	* 3.214	98
COMBUSTIBLES			0.029	0.053	1.834	* 0.000	* 0.134	15
PETIT MATERIEL HOTELIER			0.113	0.077	0.683	* 0.000	* 0.265	93
AUTRES FOURNITURES HOTELIERES			0.036	0.066	1.820	* 0.000	* 0.166	47
<b>TOTAL CHARGES DIVERSES</b>			<b>2.654</b>	<b>0.537</b>	<b>0.202</b>	<b>1.601</b>	<b>3.706</b>	<b>98</b>
<b>TOTAL BRUT</b>			<b>5.147</b>	<b>0.831</b>	<b>0.162</b>	<b>3.517</b>	<b>6.776</b>	<b>98</b>
REMBOURSEMENTS FRAIS DE PERSONNEL			0.040	0.074	1.848	* 0.000	* 0.185	81
<b>TOTAL PRODUITS DEDUCTIBLES</b>			<b>0.040</b>	<b>0.074</b>	<b>1.848</b>	<b>* 0.000</b>	<b>* 0.185</b>	<b>81</b>
<b>TOTAL NET</b>			<b>5.114</b>	<b>0.829</b>	<b>0.162</b>	<b>3.490</b>	<b>6.738</b>	<b>98</b>
<b>TOTAL GENERAL</b>			<b>5.114</b>	<b>0.829</b>	<b>0.162</b>	<b>3.490</b>	<b>6.738</b>	<b>98</b>
UNITES D'ŒUVRE			777 585.63					

\* Intervalle de confiance non significatif donné à titre indicatif (coefficient de variation supérieur à 0,30)

\*\*Chiffre à l'extérieur de l'intervalle de confiance

## ACTIVITÉ RESTAURATION - 2002 -

### Présentation économique

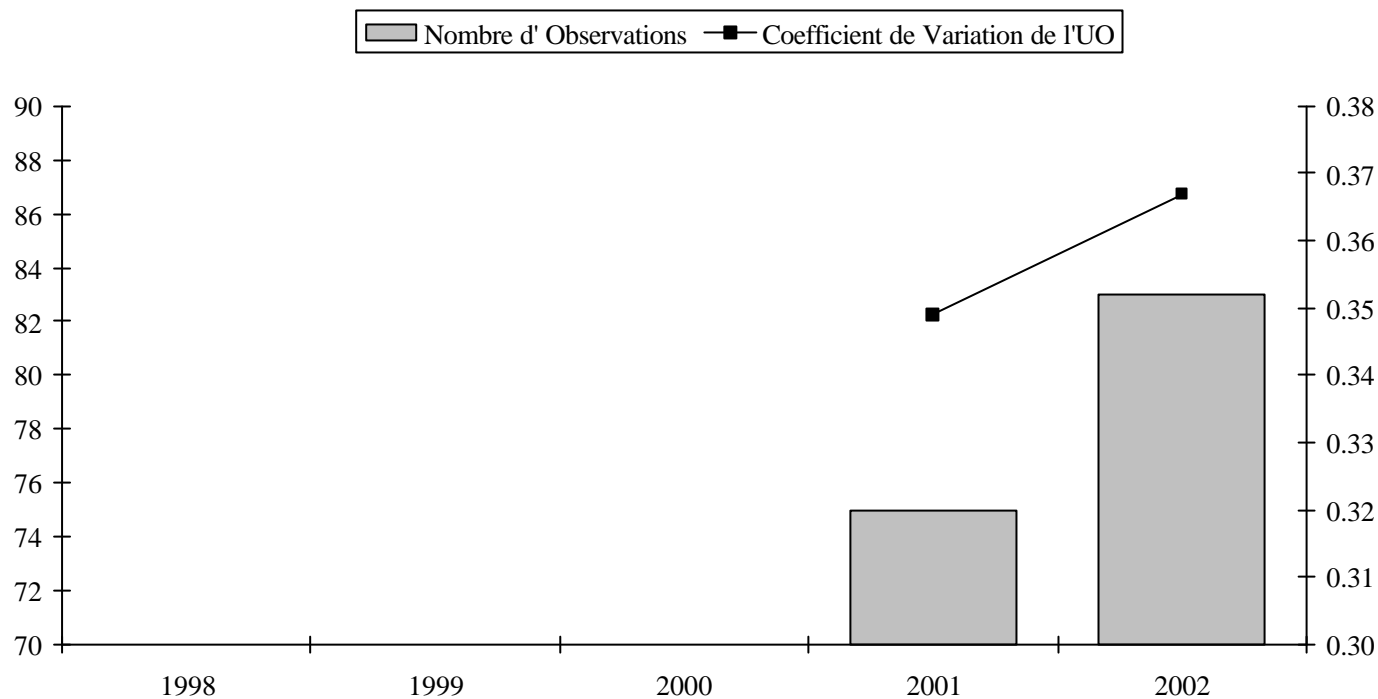
COMPTES	% COÛT DE L'UO		ECHANTILLON (coût de l'unité d'oeuvre)						NB OBS
			%	MOYENNE	ECART-TYPE	COEF. DE VAR.	INTERVALLE		
							INF.	SUP.	
TOTAL FRAIS DE PERSONNEL			48.76%	2.493	0.620	0.249	1.277	3.709	98
ALIMENTATION			37.52%	1.919	0.661	0.344	* 0.623	* 3.214	98
ALIMENTATION A L'EXTERIEUR			6.60%	0.919	1.464	1.594	* 0.000	* 3.789	36
DOT. AMORT. INST. TECHNIQUE ET OUTILLAGE			2.15%	0.111	0.058	0.525	* 0.000	* 0.225	97
			<b>95.02%</b>						
PETIT MATERIEL HOTELIER			2.11%	0.113	0.077	0.683	* 0.000	* 0.265	93
ENTRETIEN ET REPAR AUTRES MATERIELS ET OUTILLAGE			0.67%	0.039	0.027	0.695	* 0.000	* 0.092	86
ENERGIE ET ELECTRICITE			0.64%	0.052	0.034	0.646	* 0.000	* 0.119	61
MAINTENANCE - AUTRES			0.37%	0.028	0.031	1.136	* 0.000	* 0.089	68
AUTRES FOURNITURES HOTELIERES			0.34%	0.036	0.066	1.820	* 0.000	* 0.166	47
EAU ET ASSAINISSEMENT			0.26%	0.022	0.017	0.794	* 0.000	* 0.055	61
AUTRES PRESTATIONS			0.21%	0.014	0.014	1.007	* 0.000	* 0.043	74
PETIT MAT ET OUTIL. NON MED			0.21%	0.014	0.022	1.599	* 0.000	* 0.057	76
PERSONNEL EXTERIEUR			0.19%	0.104	0.125	1.203	* 0.000	* 0.349	9
AUTRES FOURNITURES NON STOCKABLES			0.18%	0.026	0.023	0.891	* 0.000	* 0.071	35
AUTRES ACHATS			0.15%	0.020	0.044	2.168	* 0.000	* 0.106	37
AMORT. AUTRES IMMOBILISATIONS CORPORELLES			0.11%	0.016	0.024	1.499	* 0.000	* 0.064	33
COMBUSTIBLES			0.09%	0.029	0.053	1.834	* 0.000	* 0.134	15
LOCATIONS MOBILIERES - AUTRES			0.05%	0.013	0.016	1.313	* 0.000	* 0.045	19
CREDIT-BAIL MOBILIER - AUTRES			0.03%	0.033	0.056	1.726	* 0.000	* 0.143	4
LOCATIONS MOBILIERES - EQUIPEMENTS			0.03%	0.006	0.010	1.812	* 0.000	* 0.026	23
REMBOURSEMENTS FRAIS DE PERSONNEL			-0.65%	0.040	0.074	1.848	* 0.000	* 0.185	81
<b>TOTAL GENERAL</b>			<b>100.00%</b>	<b>5.114</b>	<b>0.829</b>	<b>0.162</b>	<b>3.490</b>	<b>6.737</b>	<b>98</b>

\* Intervalle de confiance non significatif donné à titre indicatif (coefficient de variation supérieur à 0,30)

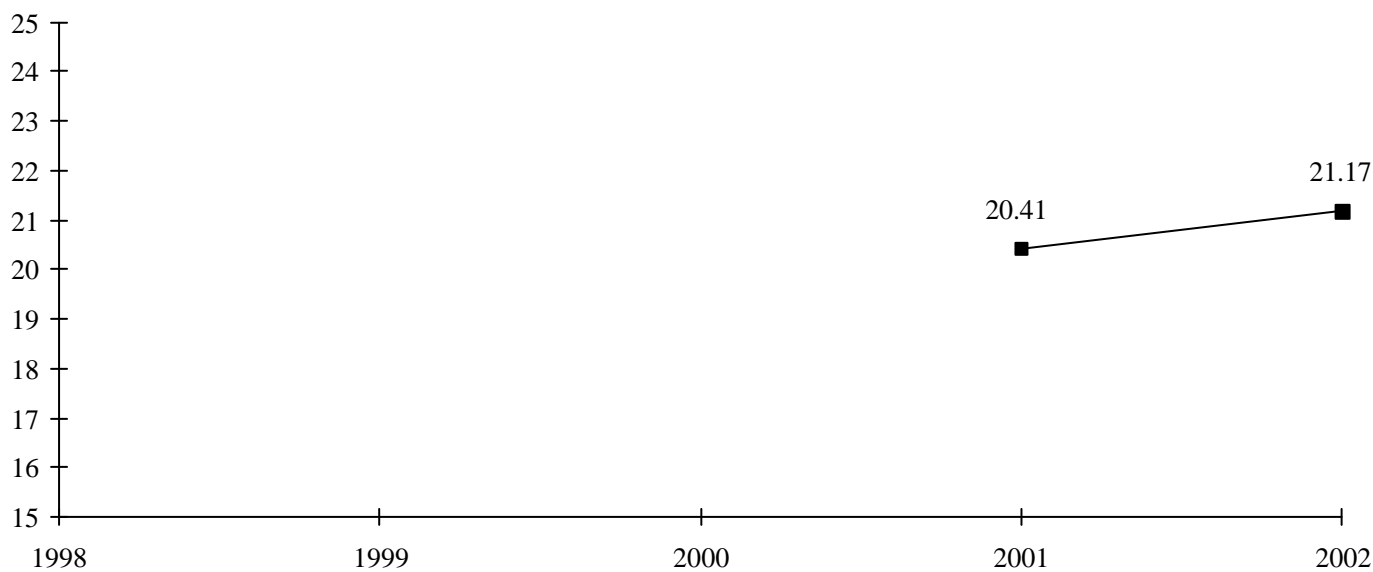
\*\*Chiffre à l'extérieur de l'intervalle de confiance

# ACTIVITE ENTRETIEN-MAINTENANCE (hors Jardins)

## Evolution du nombre d'Etablissements de l'Echantillon et du Coefficient de Variation :



## Evolution du Coût de l'Unité d'Oeuvre :



## **ACTIVITÉ ENTRETIEN ET MAINTENANCE (sauf JARDINS) - 2002 -**

Présentation par nature de charges

**Unité d'oeuvre :** Ensemble des M2 Bâti et Voiries de l'Etablissement.

COMPTES	TOTAL	COÛT DE L'UO	ECHANTILLON (coût de l'unité d'oeuvre)					NB OBS
			MOYENNE	ECART- TYPE	COEF. DE VAR.	INTERVALLE		
						INF.	SUP.	
PERSONNEL NON MEDICAL			9.875	3.851	0.390	* 2.327	* 17.424	83
<b>TOTAL FRAIS DE PERSONNEL</b>			<b>9.875</b>	<b>3.851</b>	<b>0.390</b>	<b>* 2.327</b>	<b>* 17.424</b>	<b>83</b>
PETIT MAT ET OUTIL. NON MED			0.604	0.748	1.238	* 0.000	* 2.071	74
AUTRES ACHATS			0.775	1.055	1.362	* 0.000	* 2.843	31
CREDIT-BAIL MOBILIER - AUTRES			0.745	0.781	1.049	* 0.000	* 2.276	4
LOCATIONS MOBILIERES - EQUIPEMENTS			0.102	0.244	2.401	* 0.000	* 0.580	34
LOCATIONS MOBILIERES - AUTRES			0.096	0.212	2.195	* 0.000	* 0.511	36
ENTRETIEN ET REPARATION DES BATIMENTS			4.023	3.344	0.831	* 0.000	* 10.577	81
ENTRETIEN ET REPARATION DES VOIES ET RESEAUX			0.437	0.717	1.639	* 0.000	* 1.842	52
ENTRETIEN ET REP. MAT BUREAU			0.090	0.091	1.010	* 0.000	* 0.267	67
ENTRETIEN ET REPAR AUTRES MATERIELS ET OUTILLAGE			1.008	0.861	0.854	* 0.000	* 2.695	77
MAINTENANCE - AUTRES			3.457	2.968	0.858	* 0.000	* 9.275	76
PERSONNEL EXTERIEUR			0.127	0.208	1.639	* 0.000	* 0.535	6
AUTRES PRESTATIONS			0.363	0.972	2.680	* 0.000	* 2.269	70
DOT. AMORT. INST. TECHNIQUE ET OUTILLAGE			0.202	0.499	2.467	* 0.000	* 1.181	83
AMORT. AUTRES IMMOBILISATIONS CORPORELLES			0.083	0.139	1.666	* 0.000	* 0.355	25
ATELIER			1.860	1.353	0.728	* 0.000	* 4.512	75
<b>TOTAL CHARGES DIVERSES</b>			<b>11.544</b>	<b>5.672</b>	<b>0.491</b>	<b>* 0.427</b>	<b>* 22.661</b>	<b>83</b>
<b>TOTAL BRUT</b>			<b>21.419</b>	<b>7.840</b>	<b>0.366</b>	<b>* 6.054</b>	<b>* 36.785</b>	<b>83</b>
PRODUCTION IMMOBILISEE			2.283	3.190	1.397	* 0.000	* 8.536	5
REMBOURSEMENTS FRAIS DE PERSONNEL			0.164	0.348	2.127	* 0.000	* 0.846	57
<b>TOTAL PRODUITS DEDUCTIBLES</b>			<b>0.346</b>	<b>1.073</b>	<b>3.103</b>	<b>* 0.000</b>	<b>* 2.449</b>	<b>60</b>
<b>TOTAL NET</b>			<b>21.169</b>	<b>7.777</b>	<b>0.367</b>	<b>* 5.926</b>	<b>* 36.413</b>	<b>83</b>
<b>TOTAL GENERAL</b>			<b>21.169</b>	<b>7.777</b>	<b>0.367</b>	<b>* 5.926</b>	<b>* 36.413</b>	<b>83</b>
UNITES D'ŒUVRE			143 564.12					

\* Intervalle de confiance non significatif donné à titre indicatif (coefficient de variation supérieur à 0,30)

\*\*Chiffre à l'extérieur de l'intervalle de confiance

## **ACTIVITÉ ENTRETIEN ET MAINTENANCE (sauf JARDINS) - 2002 -**

### Présentation économique

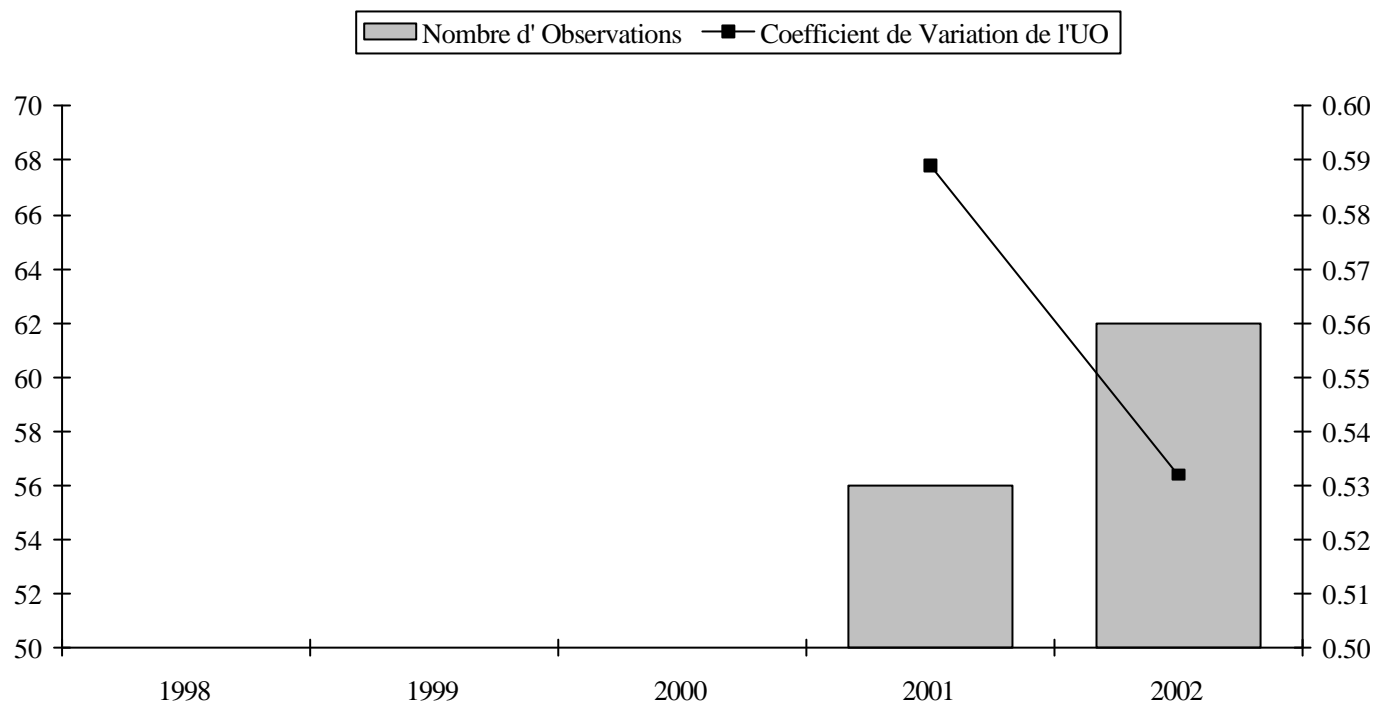
COMPTES	% COÛT DE L'UO		ECHANTILLON (coût de l'unité d'oeuvre)						
			%	MOYENNE	ECART- TYPE	COEF. DE VAR.	INTERVALLE		NB OBS
							INF.	SUP.	
TOTAL FRAIS DE PERSONNEL			46.65%	9.875	3.851	0.390	* 2.327	* 17.424	83
ENTRETIEN ET REPARATION DES BATIMENTS			18.55%	4.023	3.344	0.831	* 0.000	* 10.577	81
MAINTENANCE - AUTRES			14.96%	3.457	2.968	0.858	* 0.000	* 9.275	76
ATELIER			7.94%	1.860	1.353	0.728	* 0.000	* 4.512	75
ENTRETIEN ET REPAR AUTRES MATERIELS ET OUTILLAGE			4.42%	1.008	0.861	0.854	* 0.000	* 2.695	77
PETIT MAT ET OUTIL. NON MED			2.55%	0.604	0.748	1.238	* 0.000	* 2.071	74
			<b>95.05%</b>						
AUTRES PRESTATIONS			1.45%	0.363	0.972	2.680	* 0.000	* 2.269	70
AUTRES ACHATS			1.37%	0.775	1.055	1.362	* 0.000	* 2.843	31
ENTRETIEN ET REPARATION DES VOIES ET RESEAUX			1.29%	0.437	0.717	1.639	* 0.000	* 1.842	52
DOT. AMORT. INST. TECHNIQUE ET OUTILLAGE			0.96%	0.202	0.499	2.467	* 0.000	* 1.181	83
ENTRETIEN ET REP. MAT BUREAU			0.34%	0.090	0.091	1.010	* 0.000	* 0.267	67
LOCATIONS MOBILIERES - AUTRES			0.20%	0.096	0.212	2.195	* 0.000	* 0.511	36
LOCATIONS MOBILIERES - EQUIPEMENTS			0.20%	0.102	0.244	2.401	* 0.000	* 0.580	34
CREDIT-BAIL MOBILIER - AUTRES			0.17%	0.745	0.781	1.049	* 0.000	* 2.276	4
AMORT. AUTRES IMMOBILISATIONS CORPORELLES			0.12%	0.083	0.139	1.666	* 0.000	* 0.355	25
PERSONNEL EXTERIEUR			0.04%	0.127	0.208	1.639	* 0.000	* 0.535	6
REMBOURSEMENTS FRAIS DE PERSONNEL			-0.53%	0.164	0.348	2.127	* 0.000	* 0.846	57
PRODUCTION IMMOBILISEE			-0.65%	2.283	3.190	1.397	* 0.000	* 8.536	5
<b>TOTAL GENERAL</b>			<b>100.00%</b>	<b>21.169</b>	<b>7.777</b>	<b>0.367</b>	<b>* 5.926</b>	<b>* 36.413</b>	<b>83</b>

\* Intervalle de confiance non significatif donné à titre indicatif (coefficient de variation supérieur à 0,30)

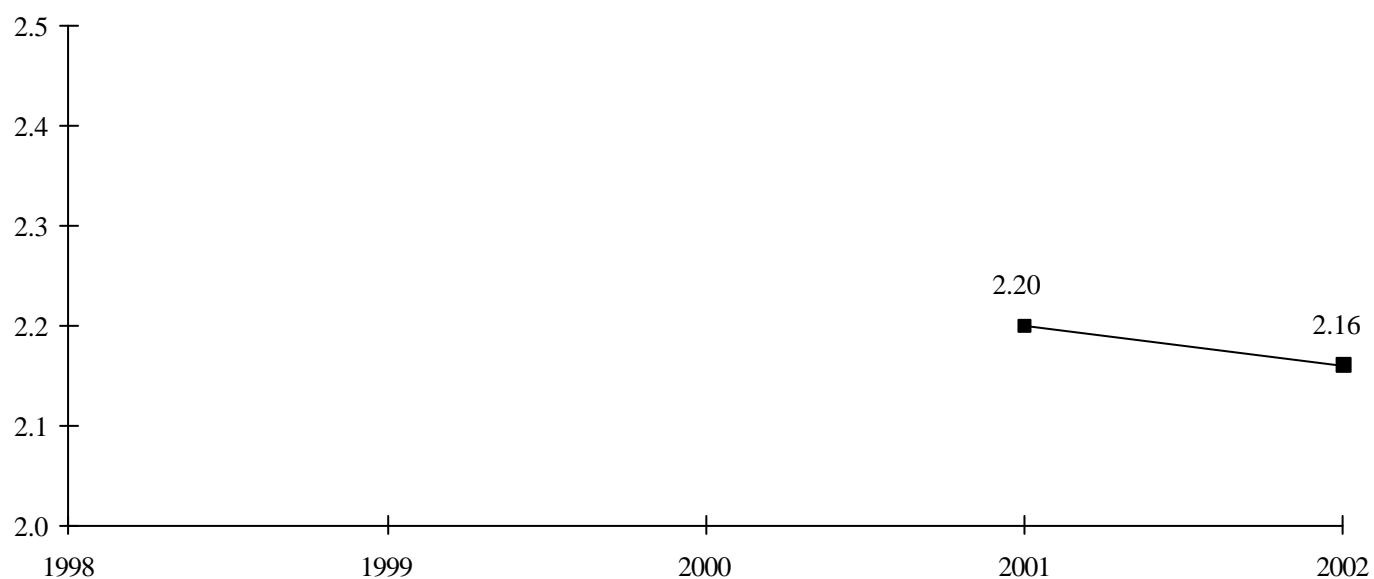
\*\*Chiffre à l'extérieur de l'intervalle de confiance

# ACTIVITE ENTRETIEN DES JARDINS

## Evolution du nombre d'Etablissements de l'Echantillon et du Coefficient de Variation :



## Evolution du Coût de l'Unité d'Oeuvre :



## ACTIVITÉ ENTRETIEN DES JARDINS - 2002 -

Présentation par nature de charges

**Unité d'oeuvre :** Ensemble des M2 Espace vert de l'Etablissement.

COMPTES	TOTAL	COÛT DE L'UO	ECHANTILLON (coût de l'unité d'oeuvre)					NB OBS
			MOYENNE	ECART- TYPE	COEF. DE VAR.	INTERVALLE		
						INF.	SUP.	
PERSONNEL NON MEDICAL			1.658	0.922	0.556	* 0.000	* 3.465	58
<b>TOTAL FRAIS DE PERSONNEL</b>			<b>1.658</b>	<b>0.922</b>	<b>0.556</b>	<b>* 0.000</b>	<b>* 3.465</b>	<b>58</b>
PETIT MAT ET OUTIL. NON MED			0.050	0.096	1.920	* 0.000	* 0.237	28
AUTRES ACHATS			0.080	0.077	0.960	* 0.000	* 0.230	22
LOCATIONS MOBILIERES - EQUIPEMENTS			0.010	0.016	1.576	* 0.000	* 0.042	7
LOCATIONS MOBILIERES - AUTRES			0.007	0.009	1.433	* 0.000	* 0.025	13
ENTRETIEN DES JARDINS ET ESPACES VERTS			0.502	0.856	1.703	* 0.000	* 2.180	46
ENTRETIEN ET REPAR AUTRES MATERIELS ET OUTILLAGE			0.032	0.050	1.552	* 0.000	* 0.131	30
MAINTENANCE - AUTRES			0.091	0.126	1.388	* 0.000	* 0.339	3
PERSONNEL EXTERIEUR			0.676	0.000	0.000	0.676	0.676	1
AUTRES PRESTATIONS			0.158	0.514	3.251	* 0.000	* 1.167	25
DOT. AMORT. INST. TECHNIQUE ET OUTILLAGE			0.051	0.051	1.003	* 0.000	* 0.152	56
AMORT. AUTRES IMMOBILISATIONS CORPORELLES			0.026	0.044	1.667	* 0.000	* 0.113	14
ATELIER			0.093	0.132	1.425	* 0.000	* 0.351	40
<b>TOTAL CHARGES DIVERSES</b>			<b>0.633</b>	<b>0.814</b>	<b>1.285</b>	<b>* 0.000</b>	<b>* 2.227</b>	<b>62</b>
<b>TOTAL BRUT</b>			<b>2.183</b>	<b>1.161</b>	<b>0.532</b>	<b>* 0.000</b>	<b>* 4.458</b>	<b>62</b>
REMBOURSEMENTS FRAIS DE PERSONNEL			0.072	0.141	1.946	* 0.000	0.348	23
<b>TOTAL PRODUITS DEDUCTIBLES</b>			<b>0.072</b>	<b>0.141</b>	<b>1.946</b>	<b>* 0.000</b>	<b>0.348</b>	<b>23</b>
<b>TOTAL NET</b>			<b>2.157</b>	<b>1.148</b>	<b>0.532</b>	<b>* 0.000</b>	<b>* 4.406</b>	<b>62</b>
<b>TOTAL GENERAL</b>			<b>2.157</b>	<b>1.148</b>	<b>0.532</b>	<b>* 0.000</b>	<b>* 4.406</b>	<b>62</b>
UNITES D'ŒUVRE			142	171.49				

\* Intervalle de confiance non significatif donné à titre indicatif (coefficient de variation supérieur à 0,30)

\*\*Chiffre à l'extérieur de l'intervalle de confiance

## ACTIVITÉ ENTRETIEN DES JARDINS - 2002 -

### Présentation économique

COMPTES	ECHANTILLON (coût de l'unité d'oeuvre)							
	% DE L'UO	%	MOYENNE	ECART- TYPE	COEF. DE VAR.	INTERVALLE		NB OBS
						INF.	SUP.	
TOTAL FRAIS DE PERSONNEL		71.90%	1.658	0.922	0.556	* 0.000	* 3.465	58
ENTRETIEN DES JARDINS ET ESPACES VERTS		17.29%	0.502	0.856	1.703	* 0.000	* 2.180	46
AUTRES PRESTATIONS		2.96%	0.158	0.514	3.251	* 0.000	* 1.167	25
ATELIER		2.77%	0.093	0.132	1.425	* 0.000	* 0.351	40
DOT. AMORT. INST. TECHNIQUE ET OUTILLAGE		2.14%	0.051	0.051	1.003	* 0.000	* 0.152	56
		<b>97.06%</b>						
AUTRES ACHATS		1.31%	0.080	0.077	0.960	* 0.000	* 0.230	22
PEIT MAT ET OUTIL. NON MED		1.04%	0.050	0.096	1.920	* 0.000	* 0.237	28
ENTRETIEN ET REPAR AUTRES MATERIELS ET OUTILLAGE		0.73%	0.032	0.050	1.552	* 0.000	* 0.131	30
PERSONNEL EXTERIEUR		0.51%	0.676	0.000	0.000	0.676	0.676	1
AMORT. AUTRES IMMOBILISATIONS CORPORELLES		0.28%	0.026	0.044	1.667	* 0.000	* 0.113	14
MAINTENANCE - AUTRES		0.20%	0.091	0.126	1.388	* 0.000	* 0.339	3
LOCATIONS MOBILIERES - AUTRES		0.06%	0.007	0.009	1.433	* 0.000	* 0.025	13
LOCATIONS MOBILIERES - EQUIPEMENTS		0.05%	0.010	0.016	1.576	* 0.000	* 0.042	7
REMBOURSEMENTS FRAIS DE PERSONNEL		-1.24%	0.072	0.141	1.946	* 0.000	* 0.348	23
<b>TOTAL GENERAL</b>		<b>100.00%</b>	<b>2.157</b>	<b>1.148</b>	<b>0.532</b>	<b>* 0.000</b>	<b>* 4.406</b>	<b>62</b>

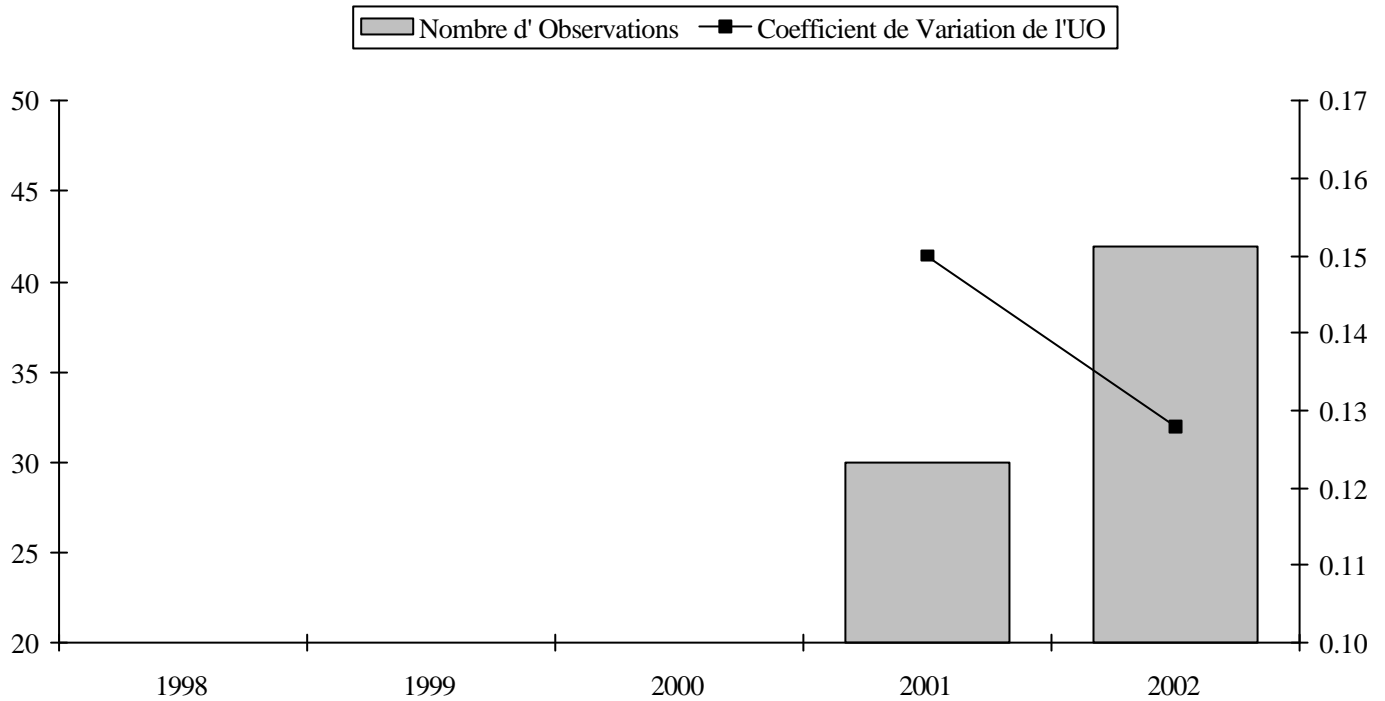
\* Intervalle de confiance non significatif donné à titre indicatif (coefficient de variation supérieur à 0,30)

\*\*Chiffre à l'extérieur de l'intervalle de confiance

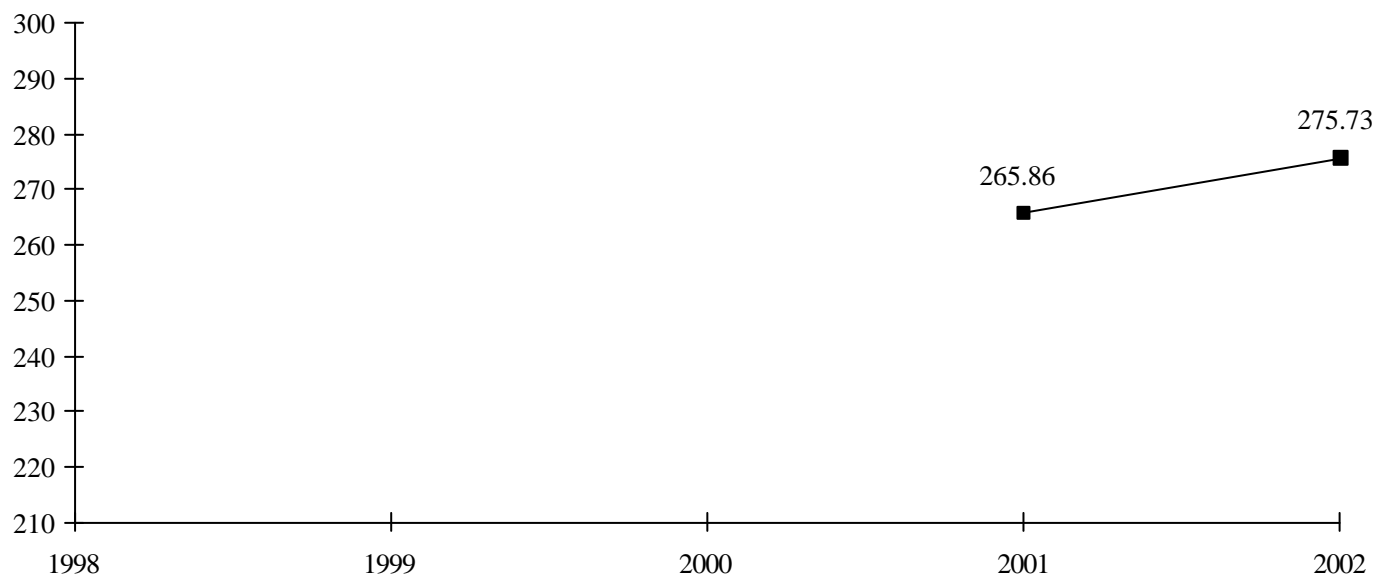


# ACTIVITE DIALYSE

## Evolution du nombre d'Etablissements de l'Echantillon et du Coefficient de Variation :



## Evolution du Coût de l'Unité d'Oeuvre :



## ACTIVITÉ DIALYSE - 2002 -

Présentation par nature de charges

**Unité d'oeuvre** : Nombre de Séances de dialyse adultes et enfants.

COMPTES	TOTAL	COÛT DE L'UO	ECHANTILLON (coût de l'unité d'oeuvre)					NB OBS
			MOYENNE	ECART- TYPE	COEF. DE VAR.	INTERVALLE		
						INF.	SUP.	
FOURNITURES MED NON STOCKEES			3.220	10.564	3.280	* 0.000	* 23.926	32
SOUS-TRAITANCE MEDICALE			0.582	0.520	0.893	* 0.000	* 1.600	17
PRODUITS PHARMACEUTIQUES			45.209	10.485	0.232	24.658	65.761	41
MATERIEL MEDICAL			55.603	12.814	0.230	30.488	80.718	42
<b>TOTAL CHARGES MEDICALES</b>			<b>102.425</b>	<b>19.201</b>	<b>0.187</b>	<b>64.790</b>	<b>140.060</b>	<b>42</b>
PERSONNEL NON MEDICAL			118.193	19.893	0.168	79.203	157.183	42
PERSONNEL MEDICAL			22.802	12.992	0.570	* 0.000	* 48.266	42
<b>TOTAL FRAIS DE PERSONNEL</b>			<b>140.995</b>	<b>23.086</b>	<b>0.164</b>	<b>95.746</b>	<b>186.245</b>	<b>42</b>
LOCATIONS MOBILIERES - EQUIPEMENTS			0.597	1.280	2.146	* 0.000	* 3.107	9
LOCATIONS MOBILIERES - AUTRES			0.362	0.521	1.440	* 0.000	* 1.384	7
PERSONNEL EXTERIEUR			0.891	0.948	1.064	* 0.000	* 2.749	4
MEDECINS (CONSULTANTS EXCEPTIONNELS)			0.010	0.011	1.096	* 0.000	* 0.032	2
AUTRES REMUNERATIONS ET HONORAIRES			0.005	0.000	0.000	0.005	0.005	1
AUTRES PRESTATIONS			0.622	0.881	1.418	* 0.000	* 2.349	16
DOT. AMORT. INST. TECHNIQUE ET OUTILLAGE			6.221	3.326	0.535	* 0.000	* 12.741	42
DOT. AMORT. MATERIEL DE BUREAU ET MATERIEL INFOR.			0.283	0.302	1.065	* 0.000	* 0.875	12
AMORT. AUTRES IMMOBILISATIONS CORPORELLES			0.549	0.882	1.607	* 0.000	* 2.278	12
<b>TOTAL CHARGES DIVERSES</b>			<b>6.970</b>	<b>3.492</b>	<b>0.501</b>	<b>* 0.126</b>	<b>* 13.813</b>	<b>42</b>
<b>TOTAL BRUT</b>			<b>250.390</b>	<b>27.614</b>	<b>0.110</b>	<b>196.267</b>	<b>304.514</b>	<b>42</b>
REMBOURSEMENTS FRAIS DE PERSONNEL			1.245	1.945	1.562	* 0.000	* 5.057	28
<b>TOTAL PRODUITS DEDUCTIBLES</b>			<b>1.245</b>	<b>1.945</b>	<b>1.562</b>	<b>* 0.000</b>	<b>* 5.057</b>	<b>28</b>
<b>TOTAL NET</b>			<b>249.560</b>	<b>27.798</b>	<b>0.111</b>	<b>195.076</b>	<b>304.044</b>	<b>42</b>
BIOMEDICAL			10.269	8.631	0.840	* 0.000	* 27.187	40
STERILISATION			4.811	8.123	1.688	* 0.000	* 20.732	24
LABORATOIRES			15.485	5.866	0.379	* 3.988	* 26.982	37
<b>TOTAL CHARGES INDUITES</b>			<b>26.809</b>	<b>14.356</b>	<b>0.535</b>	<b>* 0.000</b>	<b>* 54.947</b>	<b>41</b>
<b>TOTAL GENERAL</b>			<b>275.731</b>	<b>35.359</b>	<b>0.128</b>	<b>206.428</b>	<b>345.034</b>	<b>42</b>
UNITES D'ŒUVRE			10 683,76					

\* Intervalle de confiance non significatif donné à titre indicatif (coefficient de variation supérieur à 0,30)

\*\*Chiffre à l'extérieur de l'intervalle de confiance

## ACTIVITÉ DIALYSE - 2002 -

### Présentation économique

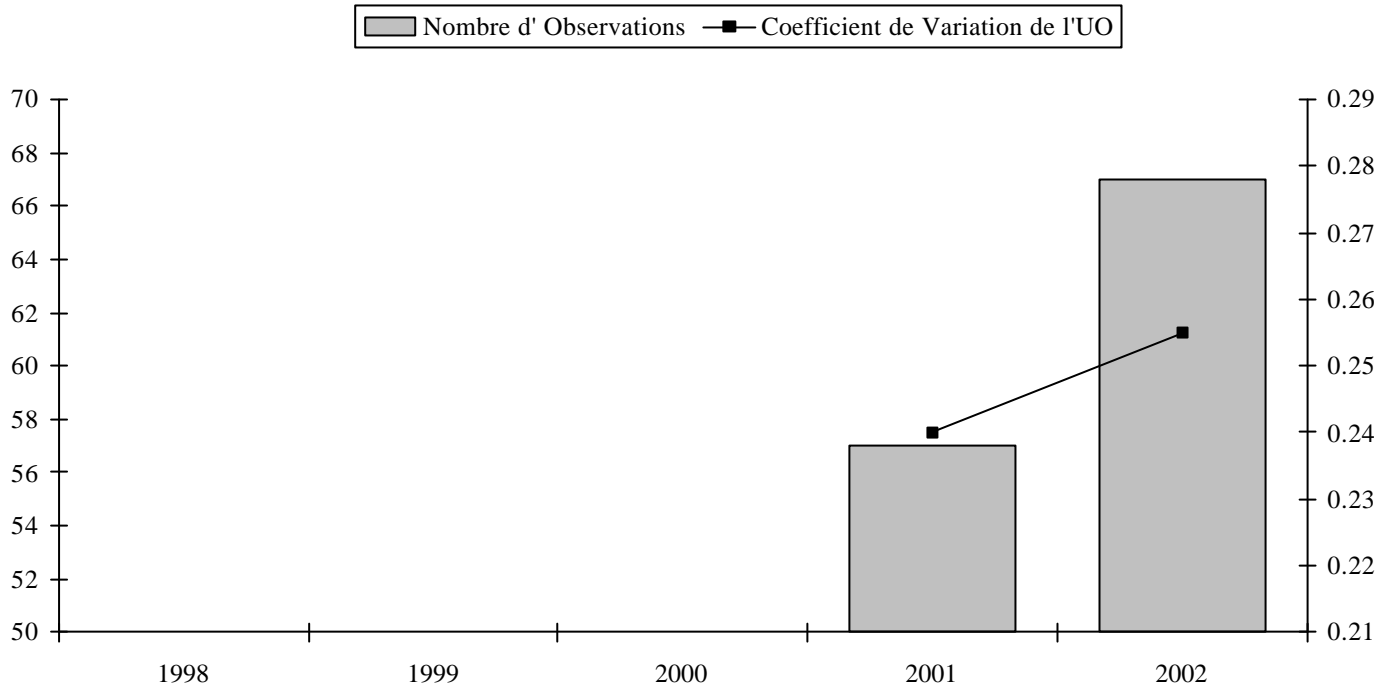
COMPTES	ECHANTILLON (coût de l'unité d'oeuvre)							
	% COÛT DE L'UO	%	MOYENNE	ECART- TYPE	COEF. DE VAR.	INTERVALLE		NB OBS
						INF.	SUP.	
TOTAL FRAIS DE PERSONNEL		51.15%	140.995	23.086	0.164	95.746	186.245	42
MATERIEL MEDICAL		20.17%	55.603	12.814	0.230	30.488	80.718	42
PRODUITS PHARMACEUTIQUES		16.01%	45.209	10.485	0.232	24.658	65.761	41
LABORATOIRES		4.95%	15.485	5.866	0.379	* 3.988	* 26.982	37
BIOMEDICAL		3.55%	10.269	8.631	0.840	* 0.000	* 27.187	40
		<b>95.80%</b>						
DOT. AMORT. INST. TECHNIQUE ET OUTILLAGE		2.26%	6.221	3.326	0.535	* 0.000	* 12.741	42
STERILISATION		1.00%	4.811	8.123	1.688	* 0.000	* 20.732	24
FOURNITURES MED NON STOCKEES		0.89%	3.220	10.564	3.280	* 0.000	* 23.926	32
AUTRES PRESTATIONS		0.09%	0.622	0.881	1.418	* 0.000	* 2.349	16
SOUS-TRAITANCE MEDICALE		0.09%	0.582	0.520	0.893	* 0.000	* 1.600	17
AMORT. AUTRES IMMOBILISATIONS CORPORELLES		0.06%	0.549	0.882	1.607	* 0.000	* 2.278	12
LOCATIONS MOBILIERES - EQUIPEMENTS		0.05%	0.597	1.280	2.146	* 0.000	* 3.107	9
PERSONNEL EXTERIEUR		0.03%	0.891	0.948	1.064	* 0.000	* 2.749	4
DOT. AMORT. MATERIEL DE BUREAU ET MATERIEL INFOR.		0.03%	0.283	0.302	1.065	* 0.000	* 0.875	12
LOCATIONS MOBILIERES - AUTRES		0.02%	0.362	0.521	1.440	* 0.000	* 1.384	7
MEDECINS (CONSULTANTS EXCEPTIONNELS)		0.00%	0.010	0.011	1.096	* 0.000	* 0.032	2
AUTRES REMUNERATIONS ET HONORAIRES		0.00%	0.005	0.000	0.000	0.005	0.005	1
REMBOURSEMENTS FRAIS DE PERSONNEL		-0.30%	1.245	1.945	1.562	* 0.000	* 5.057	28
<b>TOTAL GENERAL</b>		<b>100.00%</b>	<b>275.731</b>	<b>35.359</b>	<b>0.128</b>	<b>206.428</b>	<b>345.034</b>	<b>42</b>

\* Intervalle de confiance non significatif donné à titre indicatif (coefficient de variation supérieur à 0,30)

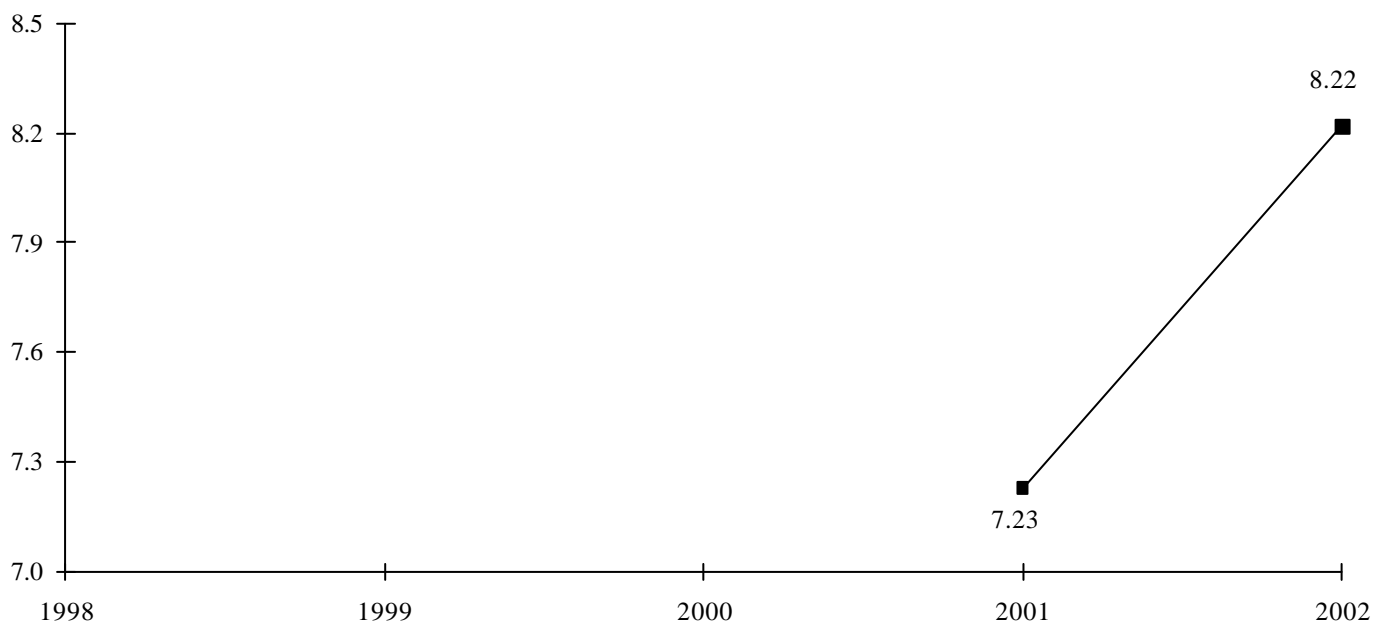
\*\*Chiffre à l'extérieur de l'intervalle de confiance

# ACTIVITE ANESTHESIOLOGIE

## Evolution du nombre d'Etablissements de l'Echantillon et du Coefficient de Variation :



## Evolution du Coût de l'Unité d'Oeuvre :



## ACTIVITÉ ANESTHESIOLOGIE - 2002 -

Présentation par nature de charges

Unité d'oeuvre : Nombre de coefficient ARE K.

COMPTES	TOTAL	COÛT DE L'UO	ECHANTILLON (coût de l'unité d'oeuvre)					NB OBS
			MOYENNE	ECART- TYPE	COEF. DE VAR.	INTERVALLE		
						INF.	SUP.	
FOURNITURES MED NON STOCKEES			0.067	0.076	1.146	* 0.000	* 0.216	57
SOUS-TRAITANCE MEDICALE			0.015	0.025	1.652	* 0.000	* 0.064	11
PRODUITS PHARMACEUTIQUES			0.586	0.234	0.399	* 0.128	* 1.045	67
MATERIEL MEDICAL			0.380	0.262	0.690	* 0.000	* 0.894	67
<b>TOTAL CHARGES MEDICALES</b>			<b>1.025</b>	<b>0.401</b>	<b>0.391</b>	<b>* 0.240</b>	<b>* 1.811</b>	<b>67</b>
PERSONNEL NON MEDICAL			3.279	0.980	0.299	1.359	5.199	67
PERSONNEL MEDICAL			3.397	1.191	0.351	* 1.062	* 5.732	67
<b>TOTAL FRAIS DE PERSONNEL</b>			<b>6.676</b>	<b>1.856</b>	<b>0.278</b>	<b>3.038</b>	<b>10.313</b>	<b>67</b>
CREDIT-BAIL MOBILIER - MATERIEL BIOMEDICAL			0.010	0.000	0.000	0.010	0.010	1
LOCATIONS MOBILIERES - EQUIPEMENTS			0.004	0.004	1.159	* 0.000	* 0.013	7
LOCATIONS MOBILIERES - AUTRES			0.014	0.029	2.138	* 0.000	* 0.071	7
PERSONNEL EXTERIEUR			0.102	0.264	2.582	* 0.000	* 0.619	17
MEDECINS (CONSULTANTS EXCEPTIONNELS)			0.000	0.000	1.021	* 0.000	* 0.001	3
AUTRES REMUNERATIONS ET HONORAIRES			0.036	0.051	1.414	* 0.000	* 0.137	7
AUTRES PRESTATIONS			0.001	0.002	2.010	* 0.000	* 0.05	13
DOT. AMORT. INST. TECHNIQUE ET OUTILLAGE			0.243	0.192	0.792	* 0.000	* 0.620	67
DOT. AMORT. MATERIEL DE BUREAU ET MATERIEL INFOR.			0.008	0.022	2.789	* 0.000	* 0.052	24
AMORT. AUTRES IMMOBILISATIONS CORPORELLES			0.009	0.017	1.828	* 0.000	* 0.042	12
<b>TOTAL CHARGES DIVERSES</b>			<b>0.279</b>	<b>0.239</b>	<b>0.858</b>	<b>* 0.000</b>	<b>* 0.748</b>	<b>67</b>
<b>TOTAL BRUT</b>			<b>7.980</b>	<b>2.083</b>	<b>0.261</b>	<b>3.898</b>	<b>12.062</b>	<b>67</b>
REMBOURSEMENTS FRAIS DE PERSONNEL			0.031	0.041	1.312	* 0.000	* 0.112	44
<b>TOTAL PRODUITS DEDUCTIBLES</b>			<b>0.031</b>	<b>0.041</b>	<b>1.312</b>	<b>* 0.000</b>	<b>* 0.112</b>	<b>44</b>
<b>TOTAL NET</b>			<b>7.960</b>	<b>2.077</b>	<b>0.261</b>	<b>3.888</b>	<b>12.031</b>	<b>67</b>
BIOMEDICAL			0.201	0.311	1.547	* 0.000	* 0.810	67
STERILISATION			0.133	0.163	1.223	* 0.000	* 0.451	31
<b>TOTAL CHARGES INDUITES</b>			<b>0.262</b>	<b>0.343</b>	<b>1.306</b>	<b>* 0.000</b>	<b>* 0.934</b>	<b>67</b>
<b>TOTAL GENERAL</b>			<b>8.222</b>	<b>2.096</b>	<b>0.255</b>	<b>4.114</b>	<b>12.330</b>	<b>67</b>
UNITES D'ŒUVRE			520	439.47				

\* Intervalle de confiance non significatif donné à titre indicatif (coefficient de variation supérieur à 0,30)

\*\*Chiffre à l'extérieur de l'intervalle de confiance

## ACTIVITÉ ANESTHESIOLOGIE - 2002 -

### Présentation économique

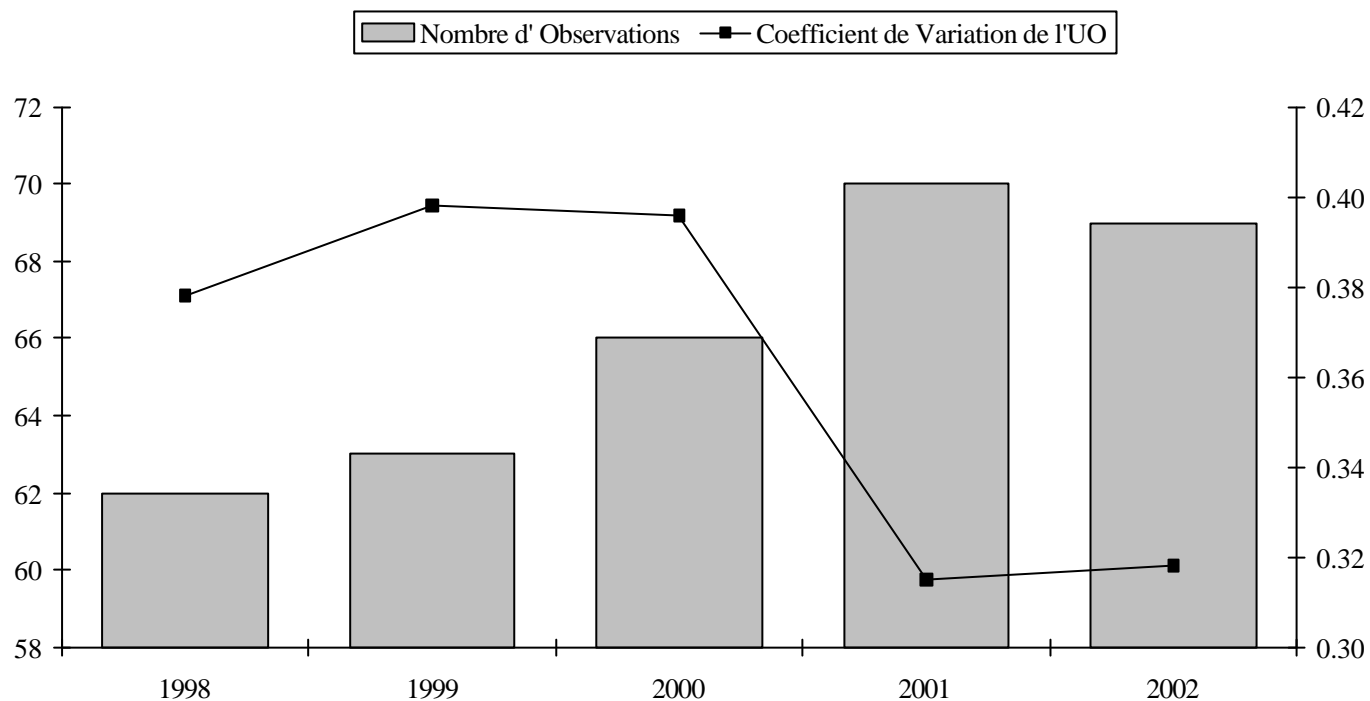
COMPTES	% COÛT DE L'UO		ECHANTILLON (coût de l'unité d'oeuvre)						
			%	MOYENNE	ECART- TYPE	COEF. DE VAR.	INTERVALLE		NB OBS
							INF.	SUP.	
TOTAL FRAIS DE PERSONNEL			81.19%	6.676	1.856	0.278	3.038	10.313	67
PRODUITS PHARMACEUTIQUES			7.13%	0.586	0.234	0.399	* 0.128	* 1.045	67
MATERIEL MEDICAL			4.62%	0.380	0.262	0.690	* 0.000	* 0.894	67
DOT. AMORT. INST. TECHNIQUE ET OUTILLAGE			2.95%	0.243	0.192	0.792	* 0.000	* 0.620	67
			<b>95.90%</b>						
BIOMEDICAL			2.44%	0.201	0.311	1.547	* 0.000	* 0.810	67
STERILISATION			0.75%	0.133	0.163	1.223	* 0.000	* 0.451	31
FOURNITURES MED NON STOCKEES			0.69%	0.067	0.076	1.146	* 0.000	* 0.216	57
PERSONNEL EXTERIEUR			0.32%	0.102	0.264	2.582	* 0.000	* 0.619	17
AUTRES REMUNERATIONS ET HONORAIRES			0.05%	0.036	0.051	1.414	* 0.000	* 0.137	7
DOT. AMORT. MATERIEL DE BUREAU ET MATERIEL INFOR.			0.04%	0.008	0.022	2.789	* 0.000	* 0.052	24
SOUS-TRAITANCE MEDICALE			0.03%	0.015	0.025	1.652	* 0.000	* 0.064	11
AMORT. AUTRES IMMOBILISATIONS CORPORELLES			0.02%	0.009	0.017	1.828	* 0.000	* 0.042	12
LOCATIONS MOBILIERES - AUTRES			0.02%	0.014	0.029	2.138	* 0.000	* 0.071	7
LOCATIONS MOBILIERES - EQUIPEMENTS			0.00%	0.004	0.004	1.159	* 0.000	* 0.013	7
AUTRES PRESTATIONS			0.00%	0.001	0.002	2.010	* 0.000	* 0.005	13
CREDIT-BAIL MOBILIER - MATERIEL INFORMATIQUE			0.00%	0.010	0.000	0.000	0.010	0.010	1
MEDECINS (CONSULTANTS EXCEPTIONNELS)			0.00%	0.000	0.000	1.021	* 0.000	* 0.001	3
REMBOURSEMENTS FRAIS DE PERSONNEL			-0.25%	0.031	0.041	1.312	* 0.000	* 0.112	44
<b>TOTAL GENERAL</b>			<b>100.00%</b>	<b>8.222</b>	<b>2.096</b>	<b>0.255</b>	<b>4.114</b>	<b>12.330</b>	<b>67</b>

\* Intervalle de confiance non significatif donné à titre indicatif (coefficient de variation supérieur à 0,30)

\*\*Chiffre à l'extérieur de l'intervalle de confiance

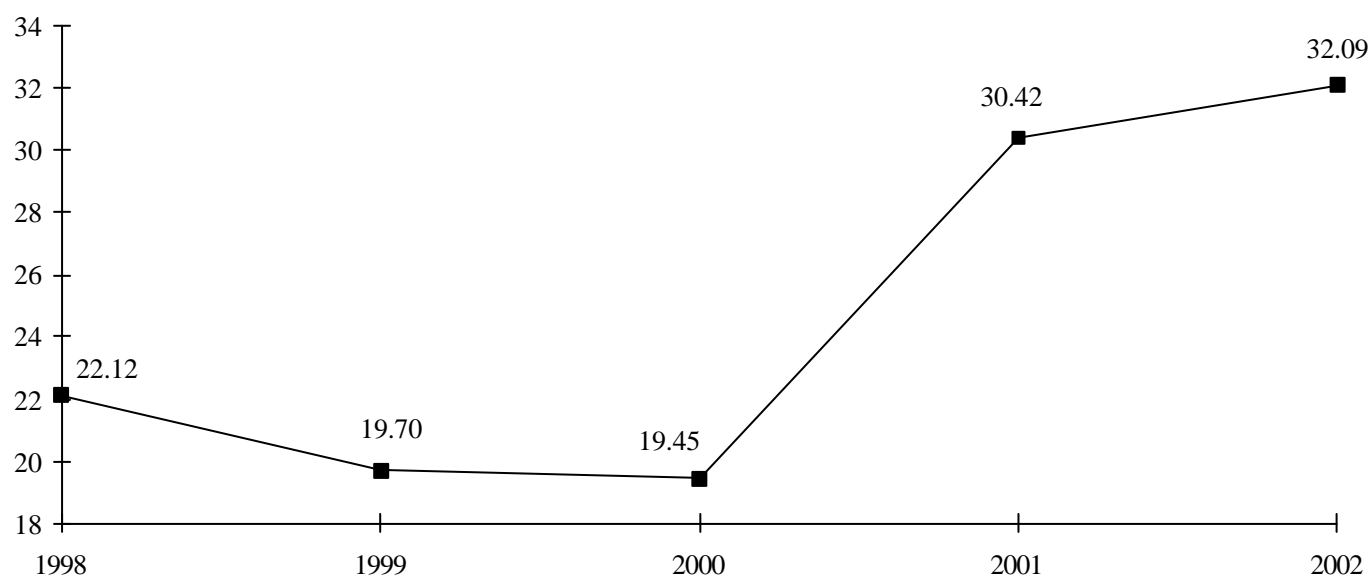
# ACTIVITE PHARMACIE

## Evolution du nombre d'Etablissements de l'Echantillon et du Coefficient de Variation :



## Evolution du Coût de l'Unité d'Oeuvre :

2001 : Changement d'Unités d'œuvre.



## ACTIVITÉ PHARMACIE - 2002 -

Présentation par nature de charges

**Unité d'oeuvre** : Nombre total de Points ISA (hospitalisés, externes et molécules onéreuses).

COMPTES			ECHANTILLON (coût de l'unité d'oeuvre)					NB OBS
	TOTAL	COÛT DE L'UO	MOYENNE	ECART- TYPE	COEF. DE VAR.	INTERVALLE		
						INF.	SUP.	
FOURNITURES MED NON STOCKEES			0.173	0.530	3.060	* 0.000	* 1.211	38
PRODUITS PHARMACEUTIQUES			80.214	59.075	0.736	* 0.000	* 196.001	69
MATERIEL MEDICAL			0.946	1.423	1.504	* 0.000	* 3.735	65
<b>TOTAL CHARGES MEDICALES</b>			<b>81.200</b>	<b>59.118</b>	<b>0.728</b>	<b>* 0.000</b>	<b>* 197.071</b>	<b>69</b>
PERSONNEL NON MEDICAL			19.128	6.585	0.344	* 6.221	* 32.035	69
PERSONNEL MEDICAL			11.632	3.126	0.269	5.504	17.759	69
<b>TOTAL FRAIS DE PERSONNEL</b>			<b>30.760</b>	<b>8.525</b>	<b>0.277</b>	<b>14.051</b>	<b>47.468</b>	<b>69</b>
CREDIT-BAIL MOBILIER - MATERIEL BIOMEDICAL			0.735	0.952	1.294	* 0.000	* 2.600	2
LOCATIONS MOBILIERES - INFORMATIQUE			0.068	0.066	0.977	* 0.000	* 0.197	2
LOCATIONS MOBILIERES - EQUIPEMENTS			0.584	1.094	1.874	* 0.000	* 2.727	26
LOCATIONS MOBILIERES - AUTRES			0.595	0.754	1.268	* 0.000	* 2.074	28
PERSONNEL EXTERIEUR			0.146	0.262	1.789	* 0.000	* 0.659	4
MEDECINS (CONSULTANTS EXCEPTIONNELS)			0.007	0.004	0.561	* 0.000	* 0.014	3
AUTRES REMUNERATIONS ET HONORAIRES			0.052	0.112	2.138	* 0.000	* 0.272	8
AUTRES PRESTATIONS			0.162	0.241	1.486	* 0.000	* 0.633	35
DOT. AMORT. INST. TECHNIQUE ET OUTILLAGE			0.357	0.393	1.101	* 0.000	* 1.128	68
AMORT. AUTRES IMMOBILISATIONS CORPORELLES			0.241	0.265	1.100	* 0.000	* 0.760	23
<b>TOTAL CHARGES DIVERSES</b>			<b>1.014</b>	<b>1.078</b>	<b>1.064</b>	<b>* 0.000</b>	<b>* 3.128</b>	<b>69</b>
<b>TOTAL BRUT</b>			<b>112.974</b>	<b>62.695</b>	<b>0.555</b>	<b>* 0.000</b>	<b>* 235.856</b>	<b>69</b>
VENTES DE MEDICAMENTS			80.462	61.714	0.767	* 0.000	* 201.421	69
REMBOURSEMENTS FRAIS DE PERSONNEL			0.825	2.998	3.635	* 0.000	* 6.700	51
<b>TOTAL PRODUITS DEDUCTIBLES</b>			<b>81.072</b>	<b>61.503</b>	<b>0.759</b>	<b>* 0.000</b>	<b>* 201.617</b>	<b>69</b>
<b>TOTAL NET</b>			<b>31.902</b>	<b>10.201</b>	<b>0.320</b>	<b>* 11.908</b>	<b>* 51.896</b>	<b>69</b>
BIOMEDICAL			0.293	0.661	2.258	* 0.000	* 1.589	45
<b>TOTAL CHARGES INDUITES</b>			<b>0.293</b>	<b>0.661</b>	<b>2.258</b>	<b>* 0.000</b>	<b>* 1.589</b>	<b>45</b>
<b>TOTAL GENERAL</b>			<b>32.093</b>	<b>10.213</b>	<b>0.318</b>	<b>* 12.076</b>	<b>* 52.110</b>	<b>69</b>
UNITES D'ŒUVRE			43 481.11					

\* Intervalle de confiance non significatif donné à titre indicatif (coefficient de variation supérieur à 0,30)

\*\*Chiffre à l'extérieur de l'intervalle de confiance



## ACTIVITÉ PHARMACIE - 2002 -

### Présentation économique

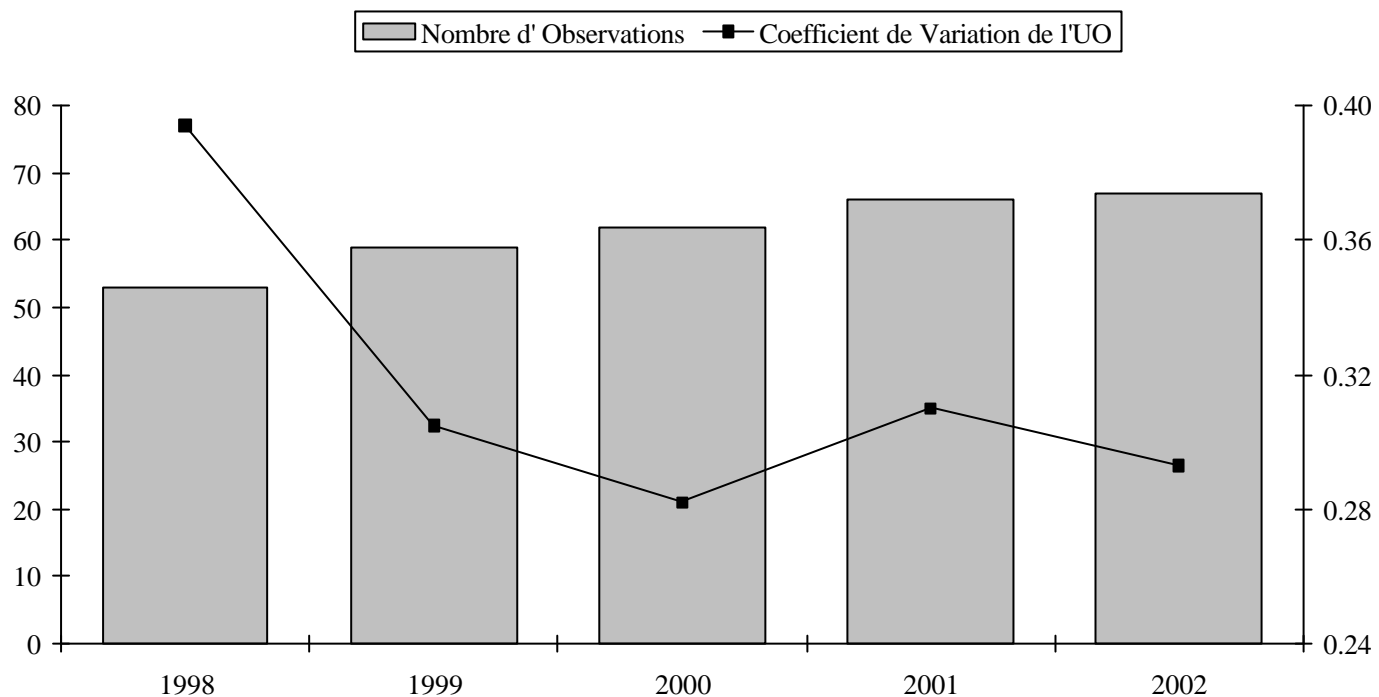
COMPTES			ECHANTILLON (coût de l'unité d'oeuvre)						
	%	COÛT DE L'UO	%	MOYENNE	ECART- TYPE	COEF. DE VAR.	INTERVALLE		NB OBS
							INF.	SUP.	
PRODUITS PHARMACEUTIQUES			249.94%	80.214	59.075	0.736	* 0.000	* 196.001	69
			<b>249.94%</b>						
TOTAL FRAIS DE PERSONNEL			95.85%	30.760	8.525	0.277	14.051	47.468	69
MATERIEL MEDICAL			2.78%	0.946	1.423	1.504	* 0.000	* 3.735	65
DOT. AMORT. INST. TECHNIQUE ET OUTILLAGE			1.10%	0.357	0.393	1.101	* 0.000	* 1.128	68
LOCATIONS MOBILIERES - AUTRES			0.75%	0.595	0.754	1.268	* 0.000	* 2.074	28
LOCATIONS MOBILIERES - EQUIPEMENTS			0.69%	0.584	1.094	1.874	* 0.000	* 2.727	26
BIOMEDICAL			0.60%	0.293	0.661	2.258	* 0.000	* 1.589	45
FOURNITURES MED NON STOCKEES			0.30%	0.173	0.530	3.060	* 0.000	* 1.211	38
AUTRES PRESTATIONS			0.26%	0.162	0.241	1.486	* 0.000	* 0.633	35
AMORT. AUTRES IMMOBILISATIONS CORPORELLES			0.25%	0.241	0.265	1.100	* 0.000	* 0.760	23
CREDIT-BAIL MOBILIER - MATERIEL BIOMEDICAL			0.07%	0.735	0.952	1.294	* 0.000	* 2.600	2
PERSONNEL EXTERIEUR			0.03%	0.146	0.262	1.789	* 0.000	* 0.659	4
AUTRES REMUNERATIONS ET HONORAIRES			0.02%	0.052	0.112	2.138	* 0.000	* 0.272	8
LOCATIONS MOBILIERES - INFORMATIQUE			0.01%	0.068	0.066	0.977	* 0.000	* 0.197	2
MEDECINS (CONSULTANTS EXCEPTIONNELS)			0.00%	0.007	0.004	0.561	* 0.000	* 0.014	3
REMBOURSEMENTS FRAIS DE PERSONNEL			-1.90%	0.825	2.998	3.635	* 0.000	* 6.700	51
VENTES DE MEDICAMENTS			-250.71%	80.462	61.714	0.767	* 0.000	* 201.421	69
<b>TOTAL GENERAL</b>			<b>100.00%</b>	<b>32.093</b>	<b>10.213</b>	<b>0.318</b>	<b>* 12.076</b>	<b>* 52.110</b>	<b>69</b>

\* Intervalle de confiance non significatif donné à titre indicatif (coefficient de variation supérieur à 0,30)

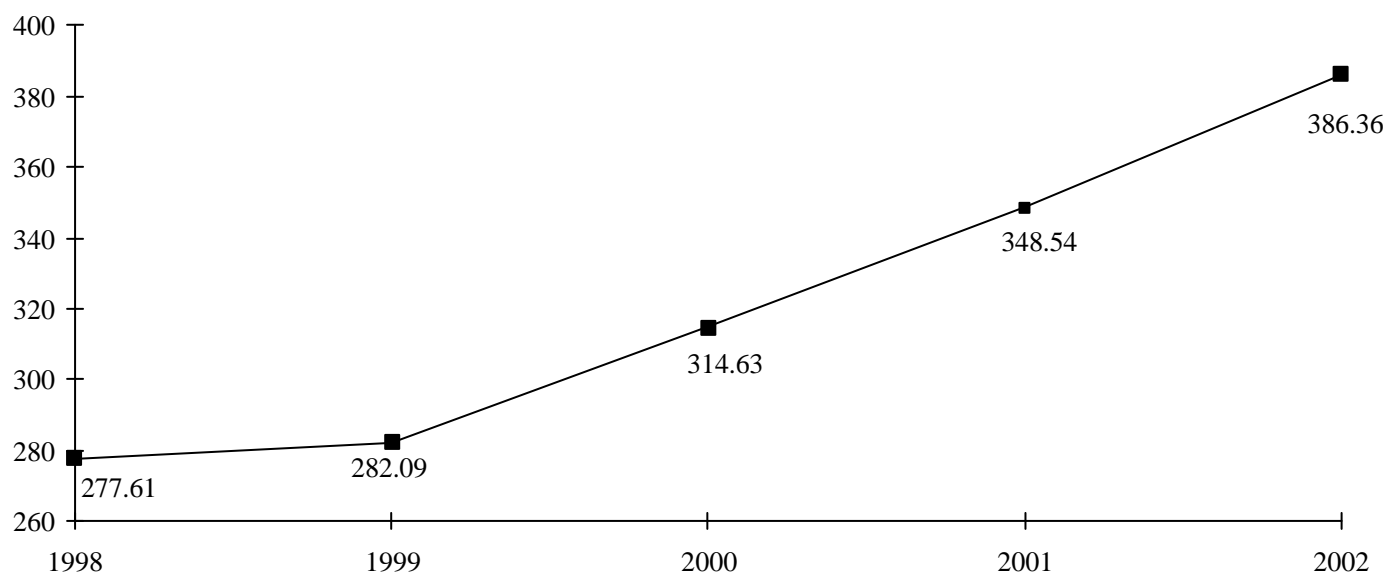
\*\*Chiffre à l'extérieur de l'intervalle de confiance

# ACTIVITE STERILISATION

## Evolution du nombre d'Etablissements de l'Echantillon et du Coefficient de Variation :



## Evolution du Coût de l'Unité d'Oeuvre :



## ACTIVITÉ STERILISATION - 2002 -

Présentation par nature de charges

Unité d'oeuvre : Volume totale stérilisée en M3.

COMPTES	TOTAL	COÛT DE L'UO	ECHANTILLON (coût de l'unité d'oeuvre)					NB OBS
			MOYENNE	ECART- TYPE	COEF. DE VAR.	INTERVALLE		
						INF.	SUP.	
FOURNITURES MED NON STOCKEES			5.085	7.319	1.439	* 0.000	* 19.430	52
SOUS-TRAITANCE MEDICALE			2.485	2.880	1.159	* 0.000	* 8.129	5
PRODUITS PHARMACEUTIQUES			1.975	5.750	2.911	* 0.000	* 13.246	62
MATERIEL MEDICAL			39.576	20.656	0.522	* 0.000	* 80.062	67
<b>TOTAL CHARGES MEDICALES</b>			<b>45.536</b>	<b>19.697</b>	<b>0.433</b>	<b>* 6.931</b>	<b>* 84.142</b>	<b>67</b>
PERSONNEL NON MEDICAL			281.007	91.774	0.327	* 101.130	* 460.884	67
PERSONNEL MEDICAL			29.947	26.470	0.884	* 0.000	* 81.829	47
<b>TOTAL FRAIS DE PERSONNEL</b>			<b>302.015</b>	<b>99.103</b>	<b>0.328</b>	<b>* 107.773</b>	<b>* 496.257</b>	<b>67</b>
LOCATIONS MOBILIERES - EQUIPEMENTS			0.878	1.089	1.241	* 0.000	* 3.013	4
LOCATIONS MOBILIERES - AUTRES			1.078	1.441	1.337	* 0.000	* 3.903	5
PERSONNEL EXTERIEUR			3.824	4.967	1.299	* 0.000	* 13.560	2
MEDECINS (CONSULTANTS EXCEPTIONNELS)			0.046	0.026	0.560	* 0.000	* 0.096	3
AUTRES REMUNERATIONS ET HONORAIRES			10.170	19.475	1.915	* 0.000	* 48.340	4
AUTRES PRESTATIONS			3.377	8.205	2.429	* 0.000	* 19.459	25
DOT. AMORT. INST. TECHNIQUE ET OUTILLAGE			21.407	20.097	0.939	* 0.000	* 60.798	66
DOT. AMORT. MATERIEL DE BUREAU ET MATERIEL INFOR.			0.944	2.038	2.159	* 0.000	* 4.938	15
AMORT. AUTRES IMMOBILISATIONS CORPORELLES			1.243	2.124	1.708	* 0.000	* 5.406	14
<b>TOTAL CHARGES DIVERSES</b>			<b>23.675</b>	<b>20.348</b>	<b>0.859</b>	<b>* 0.000</b>	<b>* 63.557</b>	<b>67</b>
<b>TOTAL BRUT</b>			<b>371.227</b>	<b>110.731</b>	<b>0.298</b>	<b>154.193</b>	<b>588.260</b>	<b>67</b>
REMBOURSEMENTS FRAIS DE PERSONNEL			2.477	3.444	1.390	* 0.000	* 9.227	31
<b>TOTAL PRODUITS DEDUCTIBLES</b>			<b>2.477</b>	<b>3.444</b>	<b>1.390</b>	<b>* 0.000</b>	<b>* 9.227</b>	<b>31</b>
<b>TOTAL NET</b>			<b>370.081</b>	<b>110.743</b>	<b>0.299</b>	<b>153.024</b>	<b>587.137</b>	<b>67</b>
BIOMEDICAL			19.480	16.685	0.857	* 0.000	* 52.181	56
<b>TOTAL CHARGES INDUITES</b>			<b>19.480</b>	<b>16.685</b>	<b>0.857</b>	<b>* 0.000</b>	<b>* 52.181</b>	<b>56</b>
<b>TOTAL GENERAL</b>			<b>386.362</b>	<b>113.109</b>	<b>0.293</b>	<b>164.669</b>	<b>608.056</b>	<b>67</b>
UNITES D'OEUVRE			2 201.51					

\* Intervalle de confiance non significatif donné à titre indicatif (coefficient de variation supérieur à 0,30)

\*\*Chiffre à l'extérieur de l'intervalle de confiance

## ACTIVITÉ STERILISATION - 2002 -

### Présentation économique

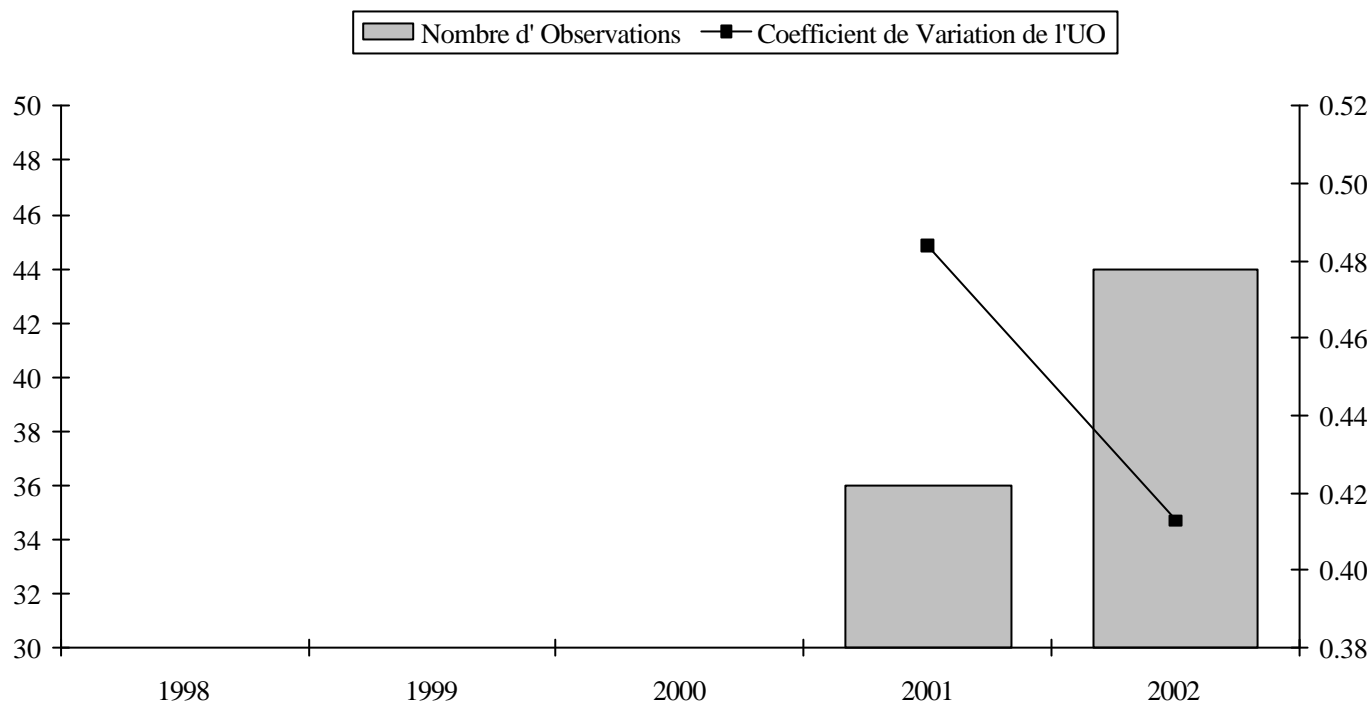
COMPTES			ECHANTILLON (coût de l'unité d'oeuvre)						NB OBS
	%	COÛT DE L'UO	%	MOYENNE	ECART- TYPE	COEF. DE VAR.	INTERVALLE		
							INF.	SUP.	
TOTAL FRAIS DE PERSONNEL			78.17%	302.015	99.103	0.328	* 107.773	* 496.257	67
MATERIEL MEDICAL			10.24%	39.576	20.656	0.522	* 0.000	* 80.062	67
DOT. AMORT. INST. TECHNIQUE ET OUTILLAGE			5.46%	21.407	20.097	0.939	* 0.000	* 60.798	66
BIOMEDICAL			4.21%	19.480	16.685	0.857	* 0.000	* 52.181	56
			<b>98.08%</b>						
FOURNITURES MED NON STOCKEES			1.02%	5.085	7.319	1.439	* 0.000	* 19.430	52
PRODUITS PHARMACEUTIQUES			0.47%	1.975	5.750	2.911	* 0.000	* 13.246	62
AUTRES PRESTATIONS			0.33%	3.377	8.205	2.429	* 0.000	* 19.459	25
AUTRES REMUNERATIONS ET HONORAIRES			0.16%	10.170	19.475	1.915	* 0.000	* 48.340	4
AMORT. AUTRES IMMOBILISATIONS CORPORELLES			0.07%	1.243	2.124	1.708	* 0.000	* 5.406	14
DOT. AMORT. MATERIEL DE BUREAU ET MATERIEL INFOR.			0.05%	0.944	2.038	2.159	* 0.000	* 4.938	15
SOUS-TRAITANCE MEDICALE			0.05%	2.485	2.880	1.159	* 0.000	* 8.129	5
PERSONNEL EXTERIEUR			0.03%	3.824	4.967	1.299	* 0.000	* 13.560	2
LOCATIONS MOBILIERES - AUTRES			0.02%	1.078	1.441	1.337	* 0.000	* 3.903	5
LOCATIONS MOBILIERES - EQUIPEMENTS			0.01%	0.878	1.089	1.241	* 0.000	* 3.013	4
MEDECINS (CONSULTANTS EXCEPTIONNELS)			0.00%	0.046	0.026	0.560	* 0.000	* 0.096	3
REMBOURSEMENTS FRAIS DE PERSONNEL			-0.30%	2.477	3.444	1.390	* 0.000	* 9.227	31
<b>TOTAL GENERAL</b>			<b>100.00%</b>	<b>386.362</b>	<b>113.109</b>	<b>0.293</b>	<b>164.669</b>	<b>608.056</b>	<b>67</b>

\* Intervalle de confiance non significatif donné à titre indicatif (coefficient de variation supérieur à 0,30)

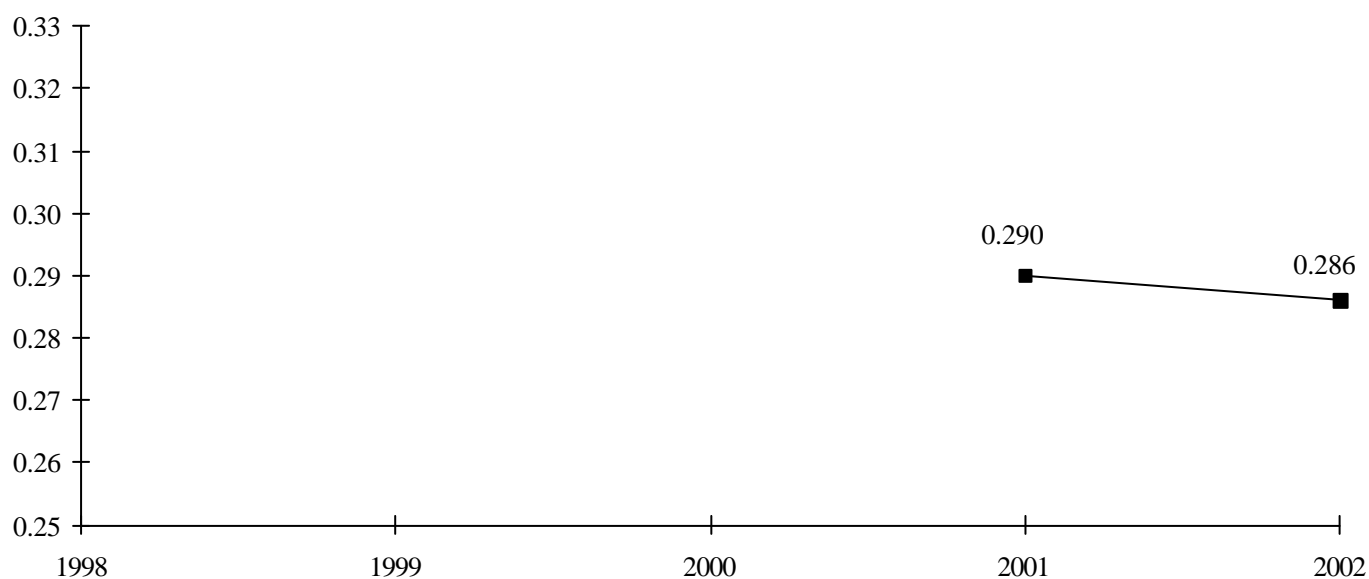
\*\*Chiffre à l'extérieur de l'intervalle de confiance

# ACTIVITE LABORATOIRE DE MORPHOLOGIE

## Evolution du nombre d'Etablissements de l'Echantillon et du Coefficient de Variation :



## Evolution du Coût de l'Unité d'Oeuvre :



## ACTIVITÉ LABORATOIRE MORPHOLOGIE - 2002 -

Présentation par nature de charges

**Unité d'oeuvre** : Total nombre de B et équivalent B (ou BP, P) facturée.

COMPTES	TOTAL	COÛT DE L'UO	ECHANTILLON (coût de l'unité d'oeuvre)					
			MOYENNE	ECART- TYPE	COEF. DE VAR.	INTERVALLE		NB OBS
						INF.	SUP.	
FOURNITURES MED NON STOCKEES			0.002	0.005	2.068	* 0.000	* 0.011	26
SOUS-TRAITANCE LABO			0.031	0.082	2.682	* 0.000	* 0.191	29
PRODUITS PHARMACEUTIQUES			0.001	0.001	1.376	* 0.000	* 0.004	35
MATERIEL MEDICAL			0.001	0.002	1.848	* 0.000	* 0.005	41
FOURNITURES LABORATOIRES			0.025	0.016	0.666	* 0.000	* 0.057	41
<b>TOTAL CHARGES MEDICALES</b>			<b>0.046</b>	<b>0.063</b>	<b>1.353</b>	<b>* 0.000</b>	<b>* 0.169</b>	<b>44</b>
PERSONNEL NON MEDICAL			0.128	0.055	0.427	* 0.021	* 0.236	41
PERSONNEL MEDICAL			0.111	0.057	0.510	* 0.000	* 0.222	41
<b>TOTAL FRAIS DE PERSONNEL</b>			<b>0.240</b>	<b>0.102</b>	<b>0.425</b>	<b>* 0.040</b>	<b>* 0.439</b>	<b>41</b>
LOCATIONS MOBILIERES - EQUIPEMENTS			0.000	0.000	1.020	* 0.000	* 0.001	7
LOCATIONS MOBILIERES - AUTRES			0.001	0.001	1.594	* 0.000	* 0.003	7
PERSONNEL EXTERIEUR			0.001	0.001	1.410	* 0.000	* 0.004	4
MEDECINS (CONSULTANTS EXCEPTIONNELS)			0.000	0.000	0.000	0.000	0.000	1
AUTRES REMUNERATIONS ET HONORAIRES			0.000	0.000	1.320	* 0.000	* 0.000	2
AUTRES PRESTATIONS			0.001	0.001	2.138	* 0.000	* 0.003	22
DOT. AMORT. INST. TECHNIQUE ET OUTILLAGE			0.011	0.009	0.794	* 0.000	* 0.028	40
DOT. AMORT. MATERIEL DE BUREAU ET MATERIEL INFOR.			0.003	0.005	1.460	* 0.000	* 0.013	19
AMORT. AUTRES IMMOBILISATIONS CORPORELLES			0.001	0.001	1.598	* 0.000	* 0.004	7
<b>TOTAL CHARGES DIVERSES</b>			<b>0.013</b>	<b>0.011</b>	<b>0.839</b>	<b>* 0.000</b>	<b>* 0.035</b>	<b>40</b>
<b>TOTAL BRUT</b>			<b>0.282</b>	<b>0.117</b>	<b>0.416</b>	<b>* 0.052</b>	<b>* 0.511</b>	<b>44</b>
REMBOURSEMENTS FRAIS DE PERSONNEL			0.001	0.003	1.807	* 0.000	* 0.006	23
<b>TOTAL PRODUITS DEDUCTIBLES</b>			<b>0.001</b>	<b>0.003</b>	<b>1.807</b>	<b>* 0.000</b>	<b>* 0.006</b>	<b>23</b>
<b>TOTAL NET</b>			<b>0.281</b>	<b>0.116</b>	<b>0.415</b>	<b>* 0.053</b>	<b>* 0.509</b>	<b>44</b>
BIOMEDICAL			0.006	0.004	0.732	* 0.000	* 0.013	38
<b>TOTAL CHARGES INDUITES</b>			<b>0.006</b>	<b>0.004</b>	<b>0.732</b>	<b>* 0.000</b>	<b>* 0.013</b>	<b>38</b>
<b>TOTAL GENERAL</b>			<b>0.286</b>	<b>0.118</b>	<b>0.413</b>	<b>* 0.054</b>	<b>* 0.517</b>	<b>44</b>
UNITES D'ŒUVRE			5 779 704.87					

\* Intervalle de confiance non significatif donné à titre indicatif (coefficient de variation supérieur à 0,30)

\*\*Chiffre à l'extérieur de l'intervalle de confiance

## ACTIVITÉ LABORATOIRE MORPHOLOGIE - 2002 -

### Présentation économique

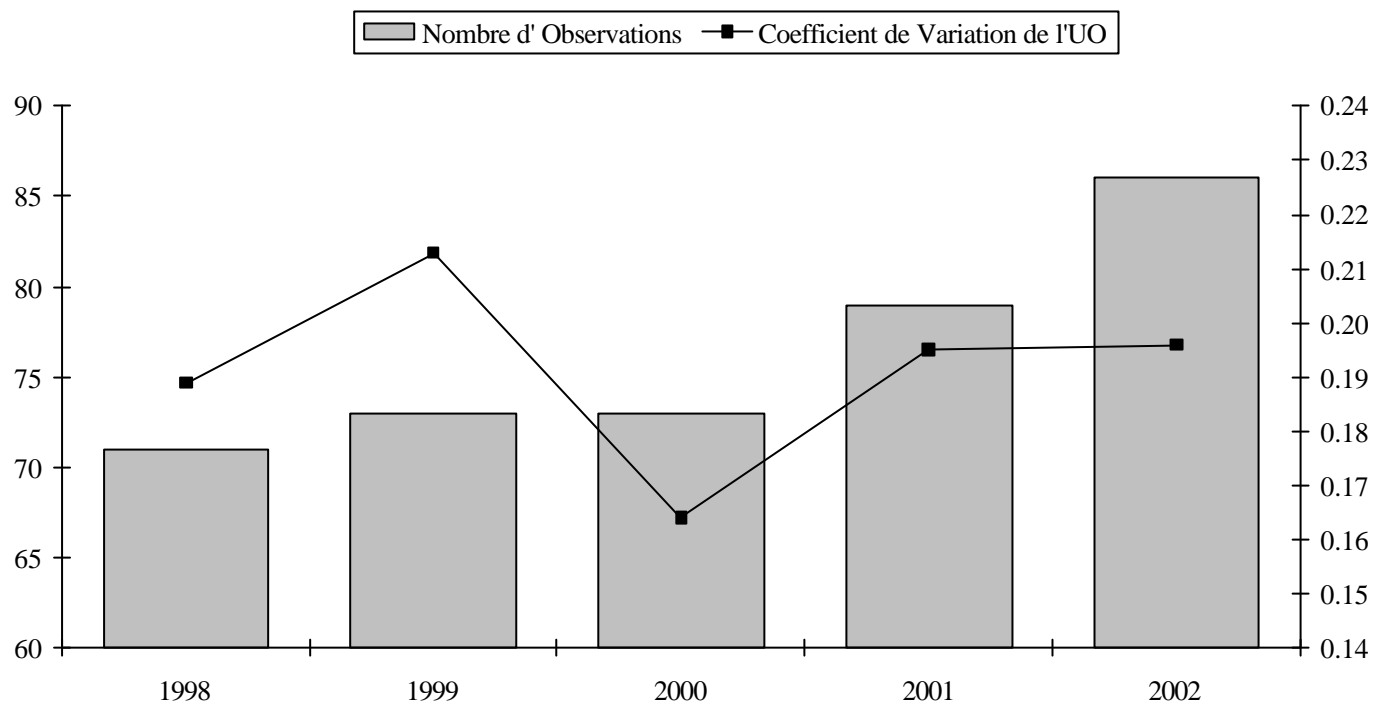
COMPTES			ECHANTILLON (coût de l'unité d'oeuvre)						NB OBS
	% DE L'UC	COÛT	%	MOYENNE	ECART- TYPE	COEF. DE VAR.	INTERVALLE		
							INF.	SUP.	
TOTAL FRAIS DE PERSONNEL			78.11%	0.240	0.102	0.425	* 0.040	* 0.439	41
FOURNITURES LABORATOIRES			8.04%	0.025	0.016	0.666	* 0.000	* 0.057	41
SOUS-TRAITANCE LABO			7.05%	0.031	0.082	2.682	* 0.000	* 0.191	29
DOT. AMORT. INST. TECHNIQUE ET OUTILLAGE			3.50%	0.011	0.009	0.794	* 0.000	* 0.028	40
			<b>96.70%</b>						
BIOMEDICAL			1.67%	0.006	0.004	0.732	* 0.000	* 0.013	38
DOT. AMORT. MATERIEL DE BUREAU ET MATERIEL INFOR.			0.50%	0.003	0.005	1.460	* 0.000	* 0.013	19
FOURNITURES MED NON STOCKEES			0.47%	0.002	0.005	2.068	* 0.000	* 0.011	26
MATERIEL MEDICAL			0.39%	0.001	0.002	1.848	* 0.000	* 0.005	41
PRODUITS PHARMACEUTIQUES			0.29%	0.001	0.001	1.376	* 0.000	* 0.004	35
AUTRES PRESTATIONS			0.11%	0.001	0.001	2.138	* 0.000	* 0.003	22
AMORT. AUTRES IMMOBILISATIONS CORPORELLES			0.05%	0.001	0.001	1.598	* 0.000	* 0.004	7
LOCATIONS MOBILIERES - AUTRES			0.04%	0.001	0.001	1.594	* 0.000	* 0.003	7
PERSONNEL EXTERIEUR			0.03%	0.001	0.001	1.410	* 0.000	* 0.004	4
LOCATIONS MOBILIERES - EQUIPEMENTS			0.01%	0.000	0.000	1.020	* 0.000	* 0.001	7
AUTRES REMUNERATIONS ET HONORAIRES			0.00%	0.000	0.000	1.320	* 0.000	* 0.000	2
MEDECINS (CONSULTANTS EXCEPTIONNELS)			0.00%	0.000	0.000	0.000	0.000	0.000	1
REMBOURSEMENTS FRAIS DE PERSONNEL			-0.26%	0.001	0.003	1.807	* 0.000	* 0.006	23
<b>TOTAL GENERAL</b>			<b>100.00%</b>	<b>0.286</b>	<b>0.118</b>	<b>0.413</b>	<b>* 0.054</b>	<b>* 0.517</b>	<b>44</b>

\* Intervalle de confiance non significatif donné à titre indicatif (coefficient de variation supérieur à 0,30)

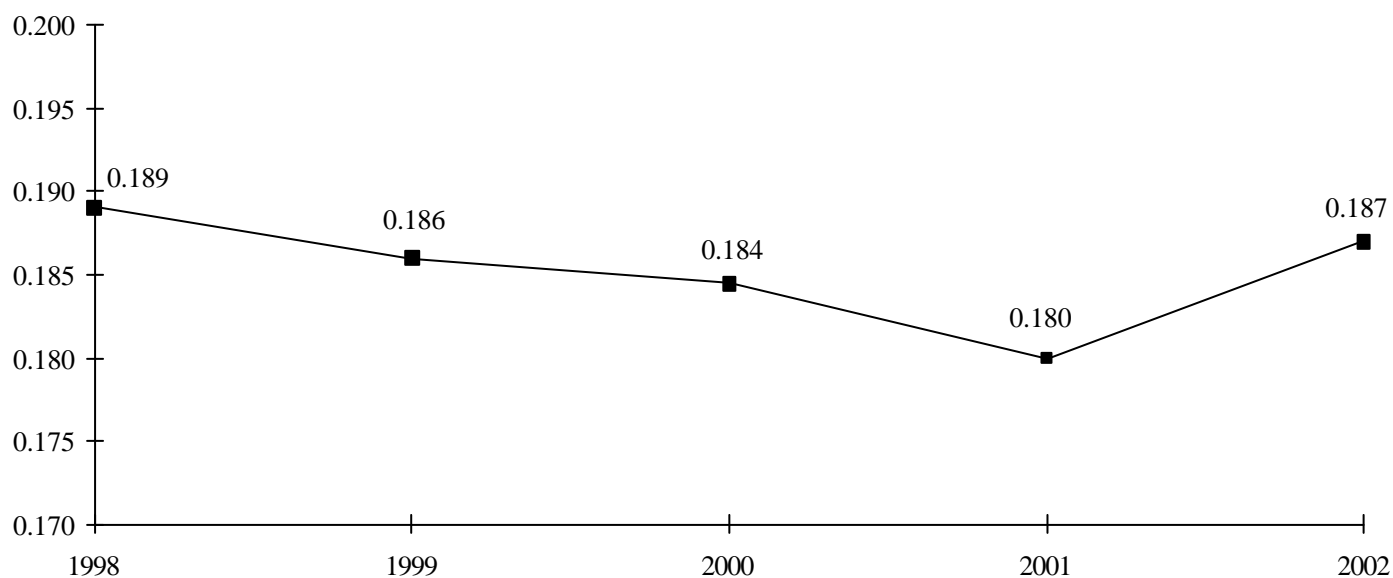
\*\*Chiffre à l'extérieur de l'intervalle de confiance

# ACTIVITE LABORATOIRES HORS MORPHOLOGIE

## Evolution du nombre d'Etablissements de l'Echantillon et du Coefficient de Variation :



## Evolution du Coût de l'Unité d'Oeuvre :





## ACTIVITÉ LABORATOIRES HORS MORPHOLOGIE- 2002 -

Présentation par nature de charges

**Unité d'oeuvre** : Total nombre de B et équivalent B facturé hors B de Morphologie.

COMPTES	TOTAL	COÛT DE L'UO	ECHANTILLON (coût de l'unité d'oeuvre)					NB OBS
			MOYENNE	ECART- TYPE	COEF. DE VAR.	INTERVALLE		
						INF.	SUP.	
FOURNITURES MED NON STOCKEES			0.002	0.008	4.079	* 0.000	* 0.018	57
SOUS-TRAITANCE LABO			0.028	0.051	1.825	* 0.000	* 0.129	86
PRODUITS PHARMACEUTIQUES			0.000	0.000	1.532	* 0.000	* 0.001	80
MATERIEL MEDICAL			0.001	0.004	3.600	* 0.000	* 0.009	81
FOURNITURES LABORATOIRES			0.045	0.013	0.286	0.020	0.070	83
<b>TOTAL CHARGES MEDICALES</b>			<b>0.074</b>	<b>0.041</b>	<b>0.551</b>	<b>*0.000</b>	<b>*0.155</b>	<b>86</b>
PERSONNEL NON MEDICAL			0.081	0.022	0.266	0.039	0.124	82
PERSONNEL MEDICAL			0.028	0.011	0.389	* 0.007	* 0.050	81
<b>TOTAL FRAIS DE PERSONNEL</b>			<b>0.109</b>	<b>0.030</b>	<b>0.277</b>	<b>0.050</b>	<b>0.169</b>	<b>82</b>
CREDIT-BAIL MOBILIER - MATERIEL INFORMATIQUE			0.001	0.001	0.900	* 0.000	* 0.002	3
CREDIT-BAIL MOBILIER - MATERIEL BIOMEDICAL			0.001	0.000	0.558	* 0.000	* 0.002	5
LOCATIONS MOBILIERES - INFORMATIQUE			0.001	0.001	1.393	* 0.000	* 0.002	4
LOCATIONS MOBILIERES - EQUIPEMENTS			0.000	0.001	2.309	* 0.000	* 0.002	33
LOCATIONS MOBILIERES - AUTRES			0.000	0.001	1.472	* 0.000	* 0.001	26
PERSONNEL EXTERIEUR			0.000	0.000	0.849	* 0.000	* 0.001	3
MEDECINS (CONSULTANTS EXCEPTIONNELS)			0.000	0.000	0.724	* 0.000	* 0.000	5
AUTRES REMUNERATIONS ET HONORAIRES			0.000	0.000	1.685	* 0.000	* 0.000	6
AUTRES PRESTATIONS			0.000	0.001	1.619	* 0.000	* 0.002	55
DOT. AMORT. INST. TECHNIQUE ET OUTILLAGE			0.004	0.002	0.432	* 0.001	* 0.008	82
DOT. AMORT. MATERIEL DE BUREAU ET MATERIEL INFOR.			0.001	0.002	1.223	* 0.000	* 0.005	46
AMORT. AUTRES IMMOBILISATIONS CORPORELLES			0.001	0.001	1.304	* 0.000	* 0.002	18
<b>TOTAL CHARGES DIVERSES</b>			<b>0.006</b>	<b>0.003</b>	<b>0.458</b>	<b>*0.001</b>	<b>*0.011</b>	<b>82</b>
<b>TOTAL BRUT</b>			<b>0.184</b>	<b>0.036</b>	<b>0.197</b>	<b>0.113</b>	<b>0.255</b>	<b>86</b>
REMBOURSEMENTS FRAIS DE PERSONNEL			0.001	0.002	2.415	* 0.000	* 0.005	60
<b>TOTAL PRODUITS DEDUCTIBLES</b>			<b>0.001</b>	<b>0.002</b>	<b>2.415</b>	<b>*0.000</b>	<b>*0.005</b>	<b>60</b>
<b>TOTAL NET</b>			<b>0.184</b>	<b>0.036</b>	<b>0.196</b>	<b>0.113</b>	<b>0.254</b>	<b>86</b>
BIOMEDICAL			0.004	0.002	0.604	* 0.000	* 0.008	80
<b>TOTAL CHARGES INDUITES</b>			<b>0.004</b>	<b>0.002</b>	<b>0.604</b>	<b>*0.000</b>	<b>*0.008</b>	<b>80</b>
<b>TOTAL GENERAL</b>			<b>0.187</b>	<b>0.037</b>	<b>0.196</b>	<b>0.115</b>	<b>0.259</b>	<b>86</b>
UNITES D'ŒUVRE			37 166 786.88					

\* Intervalle de confiance non significatif donné à titre indicatif (coefficient de variation supérieur à 0,30)

\*\*Chiffre à l'extérieur de l'intervalle de confiance

## ACTIVITÉ LABORATOIRES HORS MORPHOLOGIE- 2002 -

### Présentation économique

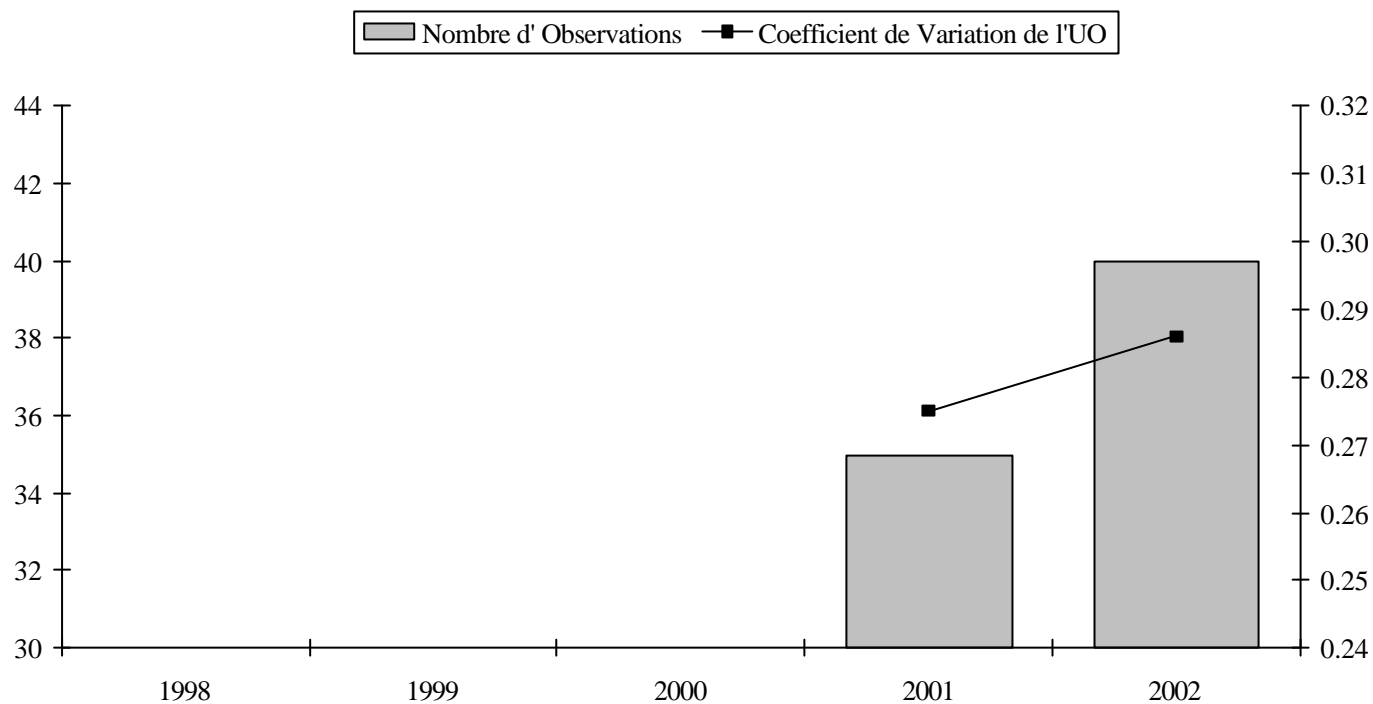
COMPTES			ECHANTILLON (coût de l'unité d'oeuvre)						NB OBS
	%	COÛT DE L'UO	%	MOYENNE	ECART- TYPE	COEF. DE VAR.	INTERVALLE		
							INF.	SUP.	
TOTAL FRAIS DE PERSONNEL			55.84%	0.109	0.030	0.277	0.050	0.169	82
FOURNITURES LABORATOIRES			23.31%	0.045	0.013	0.286	0.020	0.070	83
SOUS-TRAITANCE LABO			15.05%	0.028	0.051	1.825	* 0.000	* 0.129	86
DOT. AMORT. INST. TECHNIQUE ET OUTILLAGE			2.11%	0.004	0.002	0.432	* 0.001	* 0.008	82
			<b>96.30%</b>						
BIOMEDICAL			1.77%	0.004	0.002	0.604	* 0.000	* 0.008	80
FOURNITURES MED NON STOCKEES			0.70%	0.002	0.008	4.079	* 0.000	* 0.018	57
MATERIEL MEDICAL			0.58%	0.001	0.004	3.600	* 0.000	* 0.009	81
DOT. AMORT. MATERIEL DE BUREAU ET MATERIEL INFOR.			0.43%	0.001	0.002	1.223	* 0.000	* 0.005	46
PRODUITS PHARMACEUTIQUES			0.15%	0.000	0.000	1.532	* 0.000	* 0.001	80
AUTRES PRESTATIONS			0.12%	0.000	0.001	1.619	* 0.000	* 0.002	55
LOCATIONS MOBILIERES - EQUIPEMENTS			0.08%	0.000	0.001	2.309	* 0.000	* 0.002	33
AMORT. AUTRES IMMOBILISATIONS CORPORELLES			0.07%	0.001	0.001	1.304	* 0.000	* 0.002	18
LOCATIONS MOBILIERES - AUTRES			0.06%	0.000	0.001	1.472	* 0.000	* 0.001	26
CREDIT-BAIL MOBILIER - MATERIEL BIOMEDICAL			0.02%	0.001	0.000	0.558	* 0.000	* 0.002	5
LOCATIONS MOBILIERES - INFORMATIQUE			0.01%	0.001	0.001	1.393	* 0.000	* 0.002	4
CREDIT-BAIL MOBILIER - MATERIEL INFORMATIQUE			0.01%	0.001	0.001	0.900	* 0.000	* 0.002	3
PERSONNEL EXTERIEUR			0.01%	0.000	0.000	0.849	* 0.000	* 0.001	3
AUTRES REMUNERATIONS ET HONORAIRES			0.00%	0.000	0.000	1.685	* 0.000	* 0.000	6
MEDECINS (CONSULTANTS EXCEPTIONNELS)			0.00%	0.000	0.000	0.724	* 0.000	* 0.000	5
REMBOURSEMENTS FRAIS DE PERSONNEL			-0.32%	0.001	0.002	2.415	* 0.000	* 0.005	60
<b>TOTAL GENERAL</b>			<b>100.00%</b>	<b>0.187</b>	<b>0.037</b>	<b>0.196</b>	<b>0.115</b>	<b>0.259</b>	<b>86</b>

\* Intervalle de confiance non significatif donné à titre indicatif (coefficient de variation supérieur à 0,30)

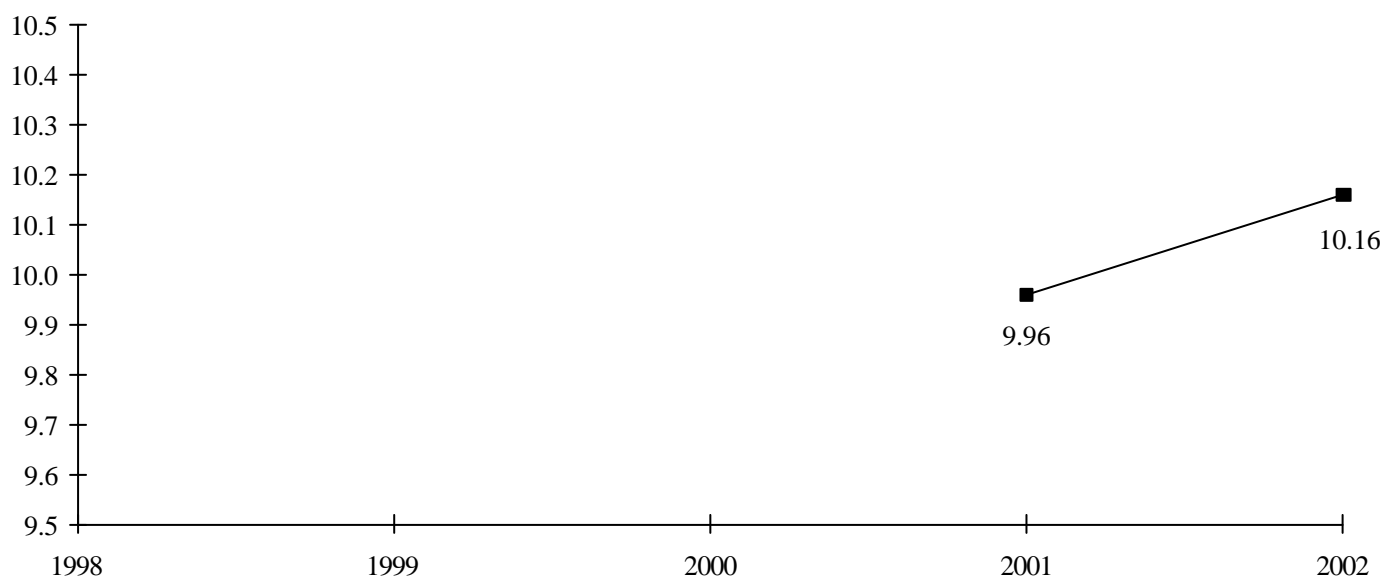
\*\*Chiffre à l'extérieur de l'intervalle de confiance

# ACTIVITE BLOC OBSTETRICAL

## Evolution du nombre d'Etablissements de l'Echantillon et du Coefficient de Variation :



## Evolution du Coût de l'Unité d'Oeuvre :



## ACTIVITÉ BLOC OBSTETRICAL - 2002 -

Présentation par nature de charges

Unité d'oeuvre : Total nombre de K produits.

COMPTES	TOTAL	COÛT DE L'UO	ECHANTILLON (coût de l'unité d'oeuvre)					NB OBS
			MOYENNE	ECART- TYPE	COEF. DE VAR.	INTERVALLE		
						INF.	SUP.	
FOURNITURES MED NON STOCKEES			0.099	0.254	2.571	* 0.000	* 0.597	33
SOUS-TRAITANCE MEDICALE			0.023	0.039	1.691	* 0.000	* 0.099	6
PRODUITS PHARMACEUTIQUES			0.219	0.135	0.616	* 0.000	* 0.484	40
MATERIEL MEDICAL			0.711	0.394	0.554	* 0.000	* 1.482	40
<b>TOTAL CHARGES MEDICALES</b>			<b>1.015</b>	<b>0.516</b>	<b>0.509</b>	<b>* 0.003</b>	<b>* 2.027</b>	<b>40</b>
PERSONNEL NON MEDICAL			4.818	1.871	0.388	* 1.150	* 8.485	40
PERSONNEL MEDICAL			0.896	0.604	0.675	* 0.000	* 2.080	40
<b>TOTAL FRAIS DE PERSONNEL</b>			<b>5.713</b>	<b>1.967</b>	<b>0.344</b>	<b>* 1.857</b>	<b>* 9.569</b>	<b>40</b>
CREDIT-BAIL MOBILIER - MATERIEL BIOMEDICAL			0.018	0.000	0.000	0.018	0.018	1
LOCATIONS MOBILIERES - EQUIPEMENTS			0.008	0.002	0.247	0.004	0.012	3
LOCATIONS MOBILIERES - AUTRES			0.014	0.010	0.766	* 0.000	* 0.034	6
PERSONNEL EXTERIEUR			0.035	0.064	1.831	* 0.000	* 0.160	4
MEDECINS (CONSULTANTS EXCEPTIONNELS)			0.001	0.000	0.000	0.001	0.001	1
AUTRES REMUNERATIONS ET HONORAIRES			0.001	0.001	1.028	* 0.000	* 0.002	2
AUTRES PRESTATIONS			0.009	0.016	1.842	* 0.000	* 0.041	4
DOT. AMORT. INST. TECHNIQUE ET OUTILLAGE			0.175	0.137	0.782	* 0.000	* 0.443	40
DOT. AMORT. MATERIEL DE BUREAU ET MATERIEL INFOR.			0.003	0.004	1.207	* 0.000	* 0.010	9
AMORT. AUTRES IMMOBILISATIONS CORPORELLES			0.017	0.034	2.003	* 0.000	* 0.084	6
<b>TOTAL CHARGES DIVERSES</b>			<b>0.186</b>	<b>0.138</b>	<b>0.741</b>	<b>0.000</b>	<b>* 0.455</b>	<b>40</b>
<b>TOTAL BRUT</b>			<b>6.914</b>	<b>2.180</b>	<b>0.315</b>	<b>* 2.640</b>	<b>* 11.187</b>	<b>40</b>
REMBOURSEMENTS FRAIS DE PERSONNEL			0.023	0.041	1.819	* 0.000	* 0.104	22
<b>TOTAL PRODUITS DEDUCTIBLES</b>			<b>0.023</b>	<b>0.041</b>	<b>1.819</b>	<b>0.000</b>	<b>* 0.104</b>	<b>22</b>
<b>TOTAL NET</b>			<b>6.901</b>	<b>2.178</b>	<b>0.316</b>	<b>* 2.632</b>	<b>* 11.170</b>	<b>40</b>
BIOMEDICAL			0.107	0.103	0.961	* 0.000	* 0.309	39
STERILISATION			0.315	0.212	0.673	* 0.000	* 0.731	35
ANESTHESIOLOGIE			2.953	1.403	0.475	0.203	* 5.704	39
<b>TOTAL CHARGES INDUITES</b>			<b>3.343</b>	<b>1.456</b>	<b>0.435</b>	<b>* 0.490</b>	<b>* 6.197</b>	<b>39</b>
<b>TOTAL GENERAL</b>			<b>10.161</b>	<b>2.907</b>	<b>0.286</b>	<b>4.463</b>	<b>15.859</b>	<b>40</b>
UNITES D'ŒUVRE			237	320.68				

\* Intervalle de confiance non significatif donné à titre indicatif (coefficient de variation supérieur à 0,30)

\*\*Chiffre à l'extérieur de l'intervalle de confiance

## ACTIVITÉ BLOC OBSTETRICAL - 2002 -

### Présentation économique

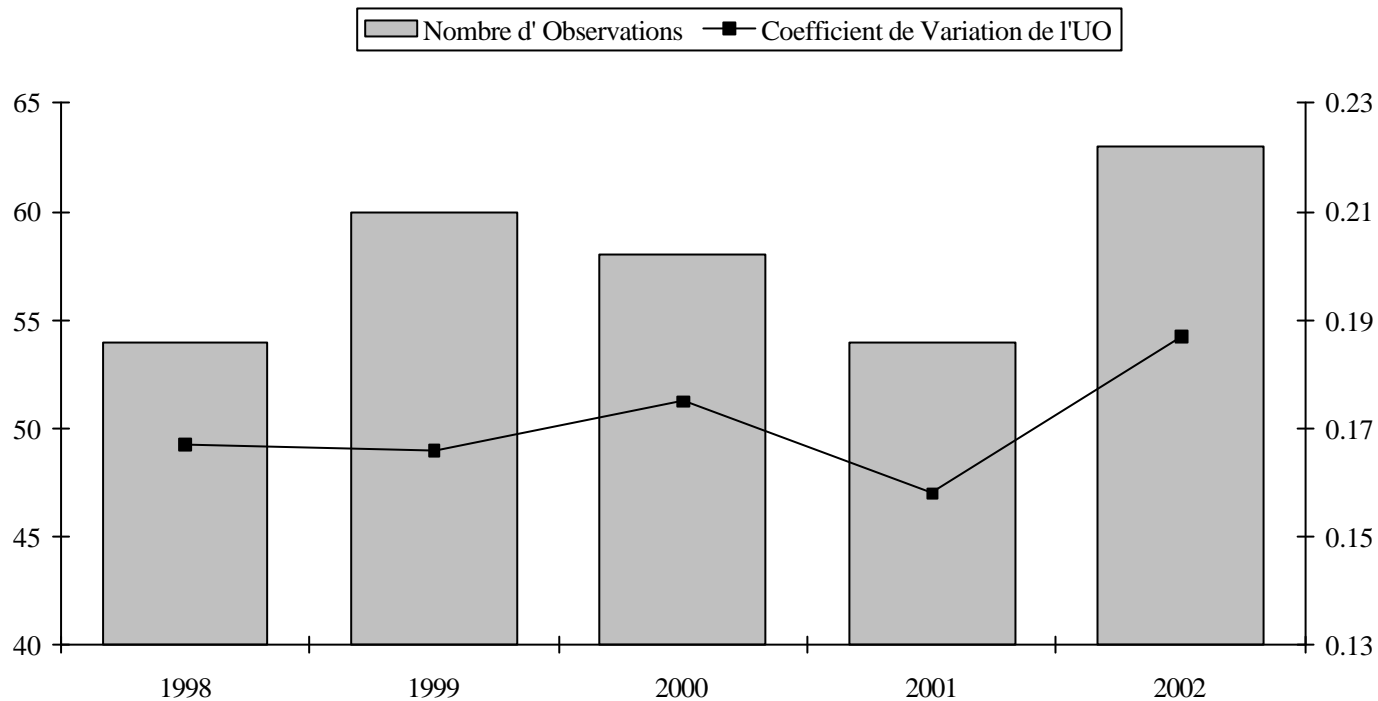
COMPTES	ECHANTILLON (coût de l'unité d'oeuvre)								
	%	COÛT DE L'UO	%	MOYENNE	ECART- TYPE	COEF. DE VAR.	INTERVALLE		NB
							INF.	SUP.	
TOTAL FRAIS DE PERSONNEL			56.22%	5.713	1.967	0.344	* 1.857	* 9.569	40
ANESTHESIOLOGIE			28.34%	2.953	1.403	0.475	* 0.203	* 5.704	39
MATERIEL MEDICAL			6.99%	0.711	0.394	0.554	* 0.000	* 1.482	40
STERILISATION			2.72%	0.315	0.212	0.673	* 0.000	* 0.731	35
PRODUITS PHARMACEUTIQUES			2.16%	0.219	0.135	0.616	* 0.000	* 0.484	40
			<b>96.43%</b>						
DOT. AMORT. INST. TECHNIQUE ET OUTILLAGE			1.72%	0.175	0.137	0.782	* 0.000	* 0.443	40
BIOMEDICAL			1.03%	0.107	0.103	0.961	* 0.000	* 0.309	39
FOURNITURES MED NON STOCKEES			0.80%	0.099	0.254	2.571	* 0.000	* 0.597	33
PERSONNEL EXTERIEUR			0.03%	0.035	0.064	1.831	* 0.000	* 0.160	4
SOUS-TRAITANCE MEDICALE			0.03%	0.023	0.039	1.691	* 0.000	* 0.099	6
AMORT. AUTRES IMMOBILISATIONS CORPORELLES			0.03%	0.017	0.034	2.003	* 0.000	* 0.084	6
LOCATIONS MOBILIERES - AUTRES			0.02%	0.014	0.010	0.766	* 0.000	* 0.034	6
AUTRES PRESTATIONS			0.01%	0.009	0.016	1.842	* 0.000	* 0.041	4
DOT. AMORT. MATERIEL DE BUREAU ET MATERIEL INFOR.			0.01%	0.003	0.004	1.207	* 0.000	* 0.010	9
LOCATIONS MOBILIERES - EQUIPEMENTS			0.01%	0.008	0.002	0.247	0.004	0.012	3
CREDIT-BAIL MOBILIER - MATERIEL BIOMEDICAL			0.00%	0.018	0.000	0.000	0.018	0.018	1
AUTRES REMUNERATIONS ET HONORAIRES			0.00%	0.001	0.001	1.028	* 0.000	* 0.002	2
MEDECINS (CONSULTANTS EXCEPTIONNELS)			0.00%	0.001	0.000	0.000	0.001	0.001	1
REMBOURSEMENTS FRAIS DE PERSONNEL			-0.12%	0.023	0.041	1.819	* 0.000	* 0.104	22
<b>TOTAL GENERAL</b>			<b>100.00%</b>	<b>10.161</b>	<b>2.907</b>	<b>0.286</b>	<b>4.463</b>	<b>15.859</b>	<b>40</b>

\* Intervalle de confiance non significatif donné à titre indicatif (coefficient de variation supérieur à 0,30)

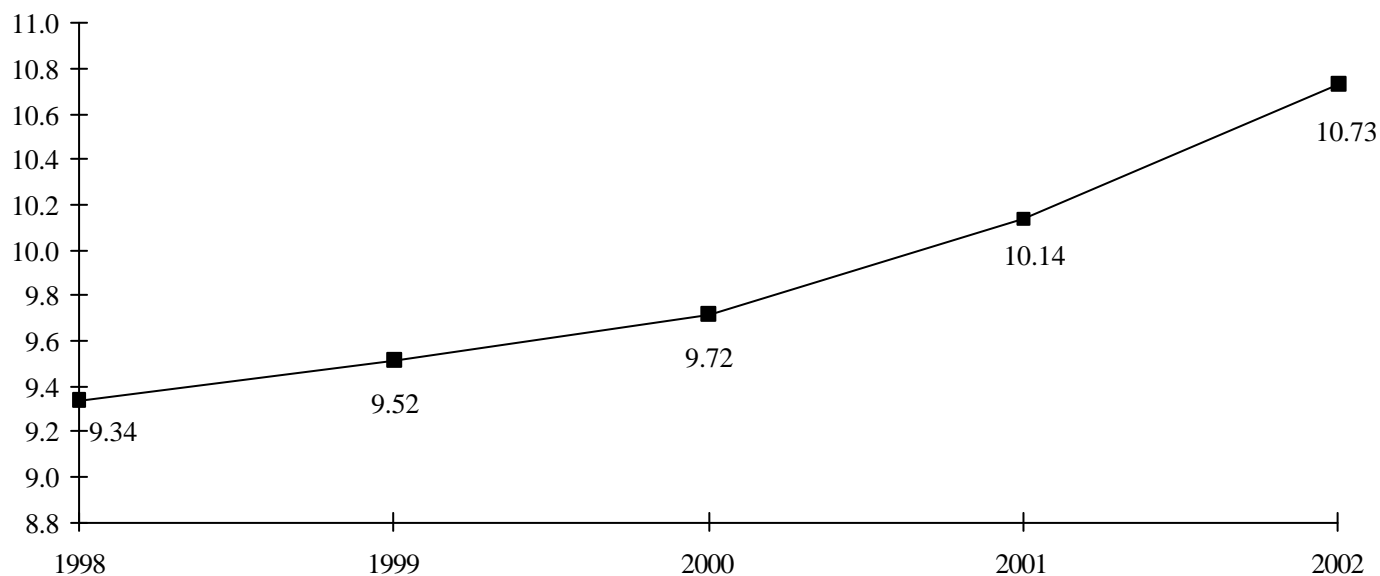
\*\*Chiffre à l'extérieur de l'intervalle de confiance

# ACTIVITE BLOCS HORS BLOC OBSTETRICAL

## Evolution du nombre d'Etablissements de l'Echantillon et du Coefficient de Variation :



## Evolution du Coût de l'Unité d'Oeuvre :



## ACTIVITÉ BLOCS HORS BLOC OBSTETRICAL - 2002 -

Présentation par nature de charges

Unité d'oeuvre : Total nombre de K produits.

COMPTES	TOTAL	COÛT DE L'UO	ECHANTILLON (coût de l'unité d'oeuvre)					NB OBS
			MOYENNE	ECART- TYPE	COEF. DE VAR.	INTERVALLE		
						INF.	SUP.	
FOURNITURES MED NON STOCKEES			0.114	0.158	1.383	* 0.000	* 0.424	59
SOUS-TRAITANCE MEDICALE			0.025	0.044	1.744	* 0.000	* 0.111	20
PRODUITS PHARMACEUTIQUES			0.182	0.145	0.793	* 0.000	* 0.465	63
MATERIEL MEDICAL			1.927	0.777	0.403	* 0.404	* 3.451	63
<b>TOTAL CHARGES MEDICALES</b>			<b>2.225</b>	<b>0.830</b>	<b>0.373</b>	<b>* 0.598</b>	<b>* 3.851</b>	<b>63</b>
PERSONNEL NON MEDICAL			3.028	0.792	0.261	1.476	4.579	63
PERSONNEL MEDICAL			1.155	0.491	0.425	* 0.194	* 2.117	63
<b>TOTAL FRAIS DE PERSONNEL</b>			<b>4.183</b>	<b>1.064</b>	<b>0.254</b>	<b>2.098</b>	<b>6.268</b>	<b>63</b>
CREDIT-BAIL MOBILIER - MATERIEL INFORMATIQUE			0.003	0.002	0.547	* 0.000	* 0.006	2
CREDIT-BAIL MOBILIER - MATERIEL BIOMEDICAL			0.034	0.000	0.000	0.034	0.034	1
LOCATIONS MOBILIERES - EQUIPEMENTS			0.010	0.016	1.660	* 0.000	* 0.041	14
LOCATIONS MOBILIERES - AUTRES			0.011	0.020	1.852	* 0.000	* 0.050	15
PERSONNEL EXTERIEUR			0.056	0.075	1.332	* 0.000	* 0.202	11
MEDECINS (CONSULTANTS EXCEPTIONNELS)			0.000	0.000	0.783	* 0.000	* 0.001	6
AUTRES REMUNERATIONS ET HONORAIRES			0.000	0.000	0.730	* 0.000	* 0.001	7
AUTRES PRESTATIONS			0.006	0.009	1.484	* 0.000	* 0.023	26
DOT. AMORT. INST. TECHNIQUE ET OUTILLAGE			0.288	0.140	0.486	* 0.014	* 0.561	63
DOT. AMORT. MATERIEL DE BUREAU ET MATERIEL INFOR.			0.029	0.133	4.661	* 0.000	* 0.289	25
AMORT. AUTRES IMMOBILISATIONS CORPORELLES			0.015	0.022	1.442	* 0.000	* 0.059	13
<b>TOTAL CHARGES DIVERSES</b>			<b>0.320</b>	<b>0.142</b>	<b>0.445</b>	<b>* 0.041</b>	<b>* 0.598</b>	<b>63</b>
<b>TOTAL BRUT</b>			<b>6.727</b>	<b>1.292</b>	<b>0.192</b>	<b>4.196</b>	<b>9.259</b>	<b>63</b>
REMBOURSEMENTS FRAIS DE PERSONNEL			0.020	0.033	1.648	* 0.000	* 0.086	42
<b>TOTAL PRODUITS DEDUCTIBLES</b>			<b>0.020</b>	<b>0.033</b>	<b>1.648</b>	<b>0.000</b>	<b>* 0.086</b>	<b>42</b>
<b>TOTAL NET</b>			<b>6.714</b>	<b>1.296</b>	<b>0.193</b>	<b>4.174</b>	<b>9.253</b>	<b>63</b>
BIOMEDICAL			0.173	0.093	0.537	* 0.000	* 0.355	62
STERILISATION			0.506	0.257	0.508	* 0.002	* 1.010	57
ANESTHESIOLOGIE			3.440	1.120	0.326	* 1.245	* 5.636	62
<b>TOTAL CHARGES INDUITES</b>			<b>4.014</b>	<b>1.265</b>	<b>0.315</b>	<b>* 1.534</b>	<b>* 6.494</b>	<b>63</b>
<b>TOTAL GENERAL</b>			<b>10.727</b>	<b>2.007</b>	<b>0.187</b>	<b>6.793</b>	<b>14.662</b>	<b>63</b>
UNITES D'OEUVRE			872.454.83					

\* Intervalle de confiance non significatif donné à titre indicatif (coefficient de variation supérieur à 0,30)

\*\*Chiffre à l'extérieur de l'intervalle de confiance

## ACTIVITÉ BLOCS HORS BLOC OBSTETRICAL - 2002 -

### Présentation économique

COMPTES	%		ECHANTILLON (coût de l'unité d'oeuvre)						
	COÛT DE L'UO		%	MOYENNE	ECART- TYPE	COEF. DE VAR.	INTERVALLE		NB OBS
							INF.	SUP.	
TOTAL FRAIS DE PERSONNEL			38.99%	4.183	1.064	0.254	2.098	6.268	63
ANESTHESIOLOGIE			31.56%	3.440	1.120	0.326	* 1.245	* 5.636	62
MATERIEL MEDICAL			17.97%	1.927	0.777	0.403	* 0.404	* 3.451	63
STERILISATION			4.27%	0.506	0.257	0.508	* 0.002	* 1.010	57
DOT. AMORT. INST. TECHNIQUE ET OUTILLAGE			2.68%	0.288	0.140	0.486	* 0.014	* 0.561	63
			<b>95.47%</b>						
PRODUITS PHARMACEUTIQUES			1.70%	0.182	0.145	0.793	* 0.000	* 0.465	63
BIOMEDICAL			1.59%	0.173	0.093	0.537	* 0.000	* 0.355	62
FOURNITURES MED NON STOCKEES			1.00%	0.114	0.158	1.383	* 0.000	* 0.424	59
DOT. AMORT. MATERIEL DE BUREAU ET MATERIEL INFOR.			0.11%	0.029	0.133	4.661	* 0.000	* 0.289	25
PERSONNEL EXTERIEUR			0.09%	0.056	0.075	1.332	* 0.000	* 0.202	11
SOUS-TRAITANCE MEDICALE			0.07%	0.025	0.044	1.744	* 0.000	* 0.111	20
AMORT. AUTRES IMMOBILISATIONS CORPORELLES			0.03%	0.015	0.022	1.442	* 0.000	* 0.059	13
LOCATIONS MOBILIERES - AUTRES			0.02%	0.011	0.020	1.852	* 0.000	* 0.050	15
AUTRES PRESTATIONS			0.02%	0.006	0.009	1.484	* 0.000	* 0.023	26
LOCATIONS MOBILIERES - EQUIPEMENTS			0.02%	0.010	0.016	1.660	* 0.000	* 0.041	14
CREDIT-BAIL MOBILIER - MATERIEL BIOMEDICAL			0.00%	0.034	0.000	0.000	0.034	0.034	1
CREDIT-BAIL MOBILIER - MATERIEL INFORMATIQUE			0.00%	0.003	0.002	0.547	* 0.000	* 0.006	2
AUTRES REMUNERATIONS ET HONORAIRES			0.00%	0.000	0.000	0.730	* 0.000	* 0.001	7
MEDECINS (CONSULTANTS EXCEPTIONNELS)			0.00%	0.000	0.000	0.783	* 0.000	* 0.001	6
REMBOURSEMENTS FRAIS DE PERSONNEL			-0.13%	0.020	0.033	1.648	* 0.000	* 0.086	42
<b>TOTAL GENERAL</b>			<b>100.00%</b>	<b>10.727</b>	<b>2.007</b>	<b>0.187</b>	<b>6.793</b>	<b>14.662</b>	<b>63</b>

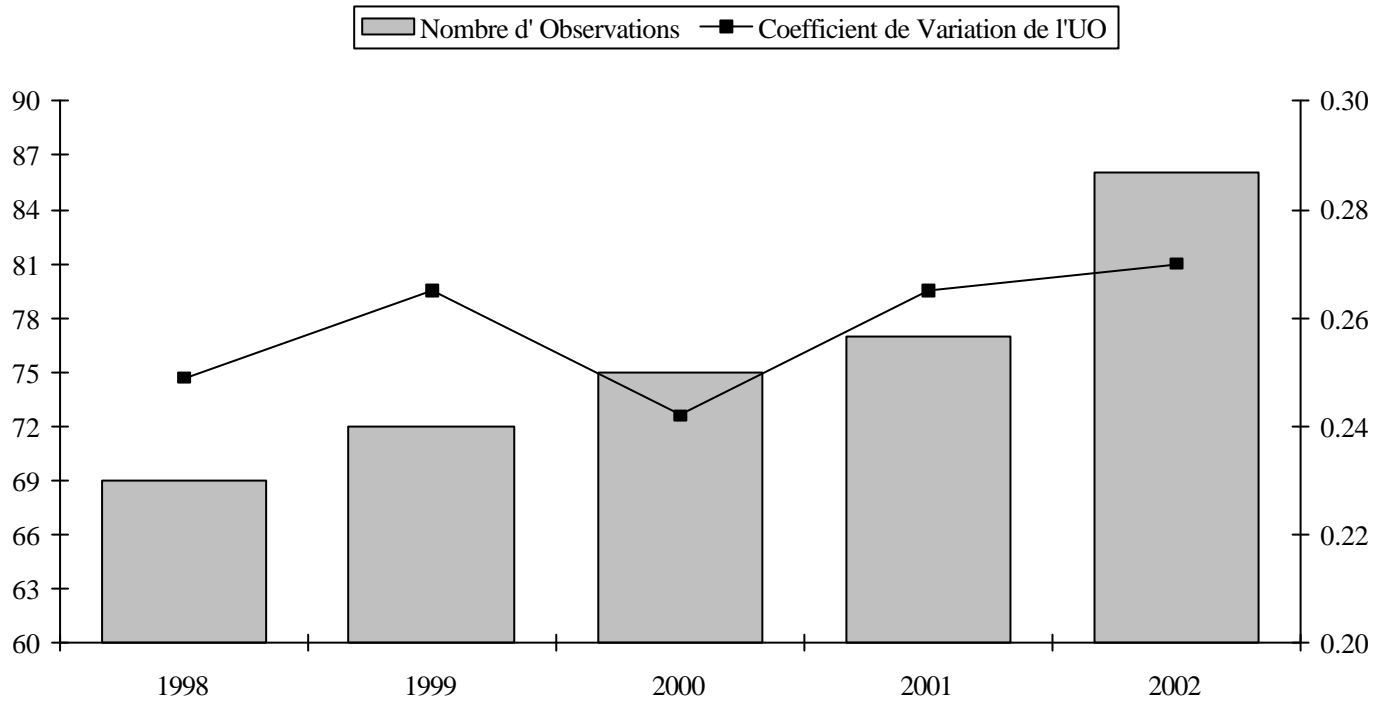
\* Intervalle de confiance non significatif donné à titre indicatif (coefficient de variation supérieur à 0,30)

\*\*Chiffre à l'extérieur de l'intervalle de confiance

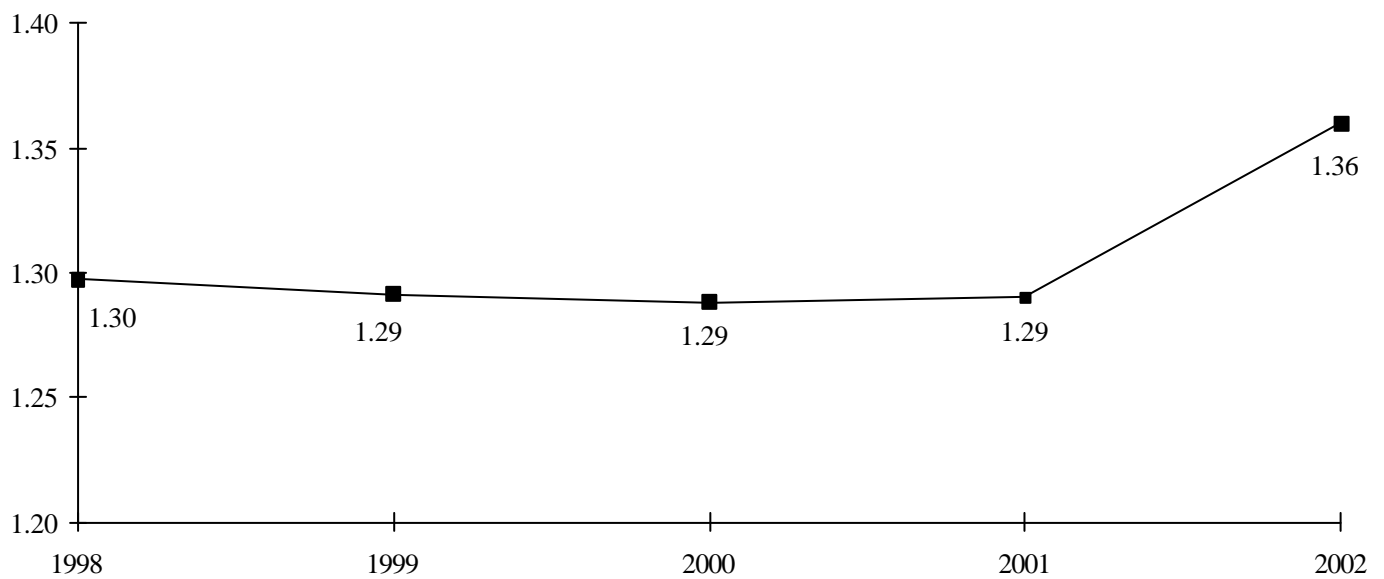


# ACTIVITE IMAGERIE

## Evolution du nombre d'Établissements de l'Echantillon et du Coefficient de Variation :



## Evolution du Coût de l'Unité d'Oeuvre :



## ACTIVITÉ IMAGERIE - 2002 -

Présentation par nature de charges

**Unité d'oeuvre** : Total nombre de Z et équivalent Z (y compris Forfait technique et CS).

COMPTES			ECHANTILLON (coût de l'unité d'oeuvre)					NB OBS
	TOTAL	COUT DE L'UO	MOYENNE	ECART- TYPE	COEF. DE VAR.	INTERVALLE		
						INF.	SUP.	
FOURNITURES MED NON STOCKEES			0.005	0.026	5.448	* 0.000	* 0.057	76
SOUS-TRAITANCE IMAGERIE			0.091	0.137	1.504	* 0.000	* 0.358	71
PRODUITS PHARMACEUTIQUES			0.038	0.027	0.705	* 0.000	* 0.091	85
MATERIEL MEDICAL			0.061	0.091	1.495	* 0.000	* 0.239	85
FOURNITURES D'IMAGERIE MEDICALE			0.078	0.036	0.468	* 0.006	* 0.149	86
<b>TOTAL CHARGES MEDICALES</b>			<b>0.255</b>	<b>0.142</b>	<b>0.558</b>	<b>* 0.000</b>	<b>* 0.534</b>	<b>86</b>
PERSONNEL NON MEDICAL			0.690	0.191	0.277	0.316	1.065	86
PERSONNEL MEDICAL			0.303	0.123	0.406	* 0.062	* 0.545	86
<b>TOTAL FRAIS DE PERSONNEL</b>			<b>0.994</b>	<b>0.280</b>	<b>0.282</b>	<b>0.444</b>	<b>1.543</b>	<b>86</b>
AUTRES ACHATS			0.001	0.001	1.649	* 0.000	* 0.003	19
CREDIT-BAIL MOBILIER - MATERIEL INFORMATIQUE			0.041	0.036	0.881	* 0.000	* 0.112	3
CREDIT-BAIL MOBILIER - MATERIEL BIOMEDICAL			0.016	0.012	0.775	* 0.000	* 0.040	7
LOCATIONS MOBILIERES - INFORMATIQUE			0.000	0.000	0.000	0.000	0.000	1
LOCATIONS MOBILIERES - EQUIPEMENTS			0.011	0.025	2.162	* 0.000	* 0.059	23
LOCATIONS MOBILIERES - AUTRES			0.002	0.003	1.706	* 0.000	* 0.008	16
PERSONNEL EXTERIEUR			0.005	0.008	1.397	* 0.000	* 0.020	11
MEDECINS (CONSULTANTS EXCEPTIONNELS)			0.011	0.025	2.334	* 0.000	* 0.059	9
AUTRES REMUNERATIONS ET HONORAIRES			0.024	0.061	2.602	* 0.000	* 0.144	9
AUTRES PRESTATIONS			0.008	0.023	2.993	* 0.000	* 0.054	46
DOT. AMORT. INST. TECHNIQUE ET OUTILLAGE			0.122	0.065	0.531	* 0.000	* 0.249	86
DOT. AMORT. MATERIEL DE BUREAU ET MATERIEL INFOR.			0.004	0.007	1.560	* 0.000	* 0.017	45
AMORT. AUTRES IMMOBILISATIONS CORPORELLES			0.004	0.006	1.414	* 0.000	* 0.015	21
<b>TOTAL CHARGES DIVERSES</b>			<b>0.140</b>	<b>0.066</b>	<b>0.473</b>	<b>* 0.010</b>	<b>* 0.270</b>	<b>86</b>
<b>TOTAL BRUT</b>			<b>1.389</b>	<b>0.339</b>	<b>0.244</b>	<b>0.724</b>	<b>2.054</b>	<b>86</b>
REMBOURSEMENTS FRAIS DE PERSONNEL			0.008	0.014	1.915	* 0.000	* 0.036	65
REMBOURSEMENT CO-UTILISATION EQUIPEMENTS LOURDS			0.168	0.153	0.914	* 0.000	* 0.468	61
<b>TOTAL PRODUITS DEDUCTIBLES</b>			<b>0.141</b>	<b>0.151</b>	<b>1.070</b>	<b>* 0.000</b>	<b>* 0.436</b>	<b>76</b>
<b>TOTAL NET</b>			<b>1.264</b>	<b>0.354</b>	<b>0.280</b>	<b>0.571</b>	<b>1.958</b>	<b>86</b>
BIOMEDICAL			0.098	0.072	0.739	* 0.000	* 0.239	84
<b>TOTAL CHARGES INDUITES</b>			<b>0.098</b>	<b>0.072</b>	<b>0.739</b>	<b>* 0.000</b>	<b>* 0.239</b>	<b>84</b>
<b>TOTAL GENERAL</b>			<b>1.360</b>	<b>0.367</b>	<b>0.270</b>	<b>0.640</b>	<b>2.080</b>	<b>86</b>
UNITES D'ŒUVRE			3 654 853.06					

\* Intervalle de confiance non significatif donné à titre indicatif (coefficient de variation supérieur à 0,30)

\*\*Chiffre à l'extérieur de l'intervalle de confiance

## ACTIVITÉ IMAGERIE - 2002 -

### Présentation économique

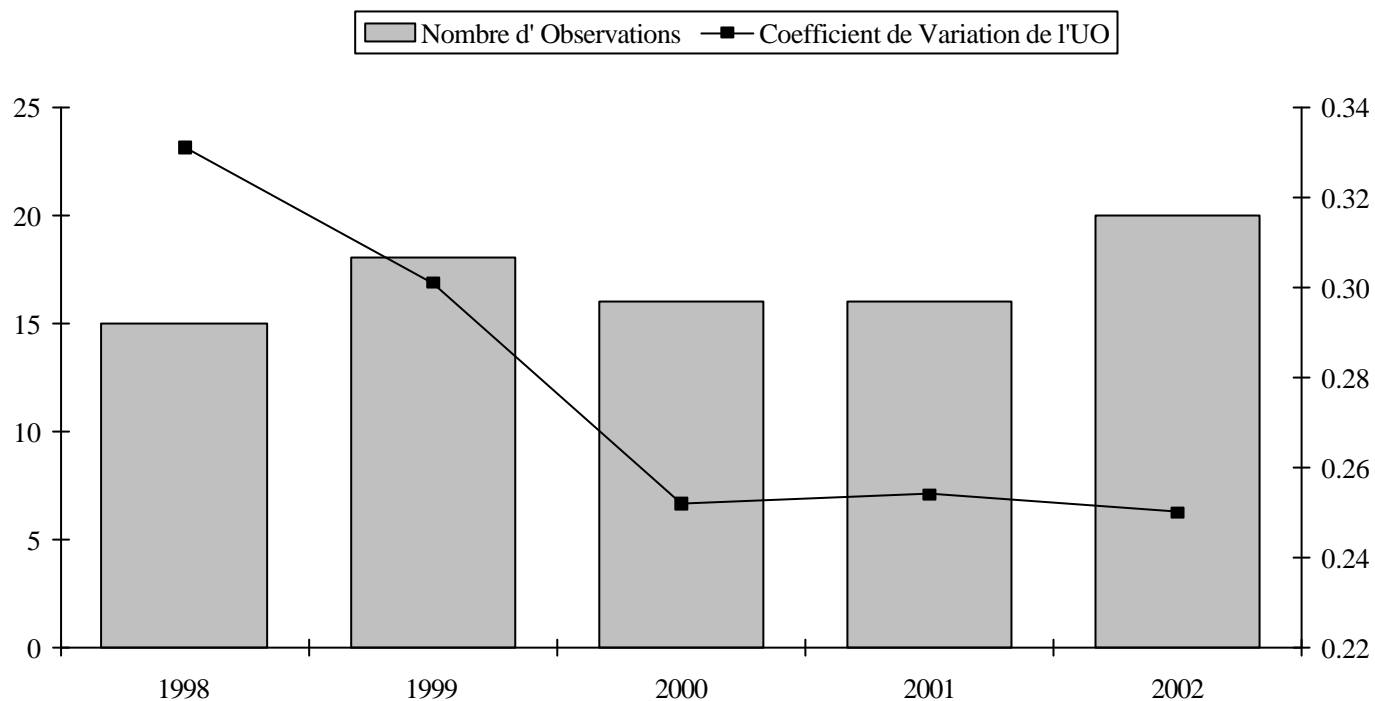
COMPTES	ECHANTILLON (coût de l'unité d'oeuvre)								
	%	COÛT DE L'UO	%	MOYENNE	ECART- TYPE	COEF. DE VAR.	INTERVALLE		NB OBS
							INF.	SUP.	
TOTAL FRAIS DE PERSONNEL			73.08%	0.994	0.280	0.282	0.444	1.543	86
DOT. AMORT. INST. TECHNIQUE ET OUTILLAGE			8.98%	0.122	0.065	0.531	* 0.000	* 0.249	86
BIOMEDICAL			7.02%	0.098	0.072	0.739	* 0.000	* 0.239	84
FOURNITURES D'IMAGERIE MEDICALE			5.74%	0.078	0.036	0.468	* 0.006	* 0.149	86
SOUS-TRAITANCE IMAGERIE			5.51%	0.091	0.137	1.504	* 0.000	* 0.358	71
			<b>100.32%</b>						
MATERIEL MEDICAL			4.42%	0.061	0.091	1.495	* 0.000	* 0.239	85
PRODUITS PHARMACEUTIQUES			2.78%	0.038	0.027	0.705	* 0.000	* 0.091	85
FOURNITURES MED NON STOCKEES			0.32%	0.005	0.026	5.448	* 0.000	* 0.057	76
AUTRES PRESTATIONS			0.31%	0.008	0.023	2.993	* 0.000	* 0.054	46
LOCATIONS MOBILIERES - EQUIPEMENTS			0.22%	0.011	0.025	2.162	* 0.000	* 0.059	23
AUTRES REMUNERATIONS ET HONORAIRES			0.18%	0.024	0.061	2.602	* 0.000	* 0.144	9
DOT. AMORT. MATERIEL DE BUREAU ET MATERIEL INFOR.			0.16%	0.004	0.007	1.560	* 0.000	* 0.017	45
CREDIT-BAIL MOBILIER - MATERIEL INFORMATIQUE			0.11%	0.041	0.036	0.881	* 0.000	* 0.112	3
CREDIT-BAIL MOBILIER - MATERIEL BIOMEDICAL			0.10%	0.016	0.012	0.775	* 0.000	* 0.040	7
MEDECINS (CONSULTANTS EXCEPTIONNELS)			0.08%	0.011	0.025	2.334	* 0.000	* 0.059	9
AMORT. AUTRES IMMOBILISATIONS CORPORELLES			0.07%	0.004	0.006	1.414	* 0.000	* 0.015	21
PERSONNEL EXTERIEUR			0.05%	0.005	0.008	1.397	* 0.000	* 0.020	11
LOCATIONS MOBILIERES - AUTRES			0.03%	0.002	0.003	1.706	* 0.000	* 0.008	16
AUTRES ACHATS			0.01%	0.001	0.001	1.649	* 0.000	* 0.003	19
LOCATIONS MOBILIERES - INFORMATIQUE			0.00%	0.000	0.000	0.000	0.000	0.000	1
REMBOURSEMENTS FRAIS DE PERSONNEL			-0.42%	0.008	0.014	1.915	* 0.000	* 0.036	65
REMBOURSEMENT CO-UTILISATION EQUIPEMENTS LOURDS			-8.74%	0.168	0.153	0.914	* 0.000	* 0.468	61
<b>TOTAL GENERAL</b>			<b>100.00%</b>	<b>1.360</b>	<b>0.367</b>	<b>0.270</b>	<b>0.640</b>	<b>2.080</b>	<b>86</b>

\* Intervalle de confiance non significatif donné à titre indicatif (coefficient de variation supérieur à 0,30)

\*\*Chiffre à l'extérieur de l'intervalle de confiance

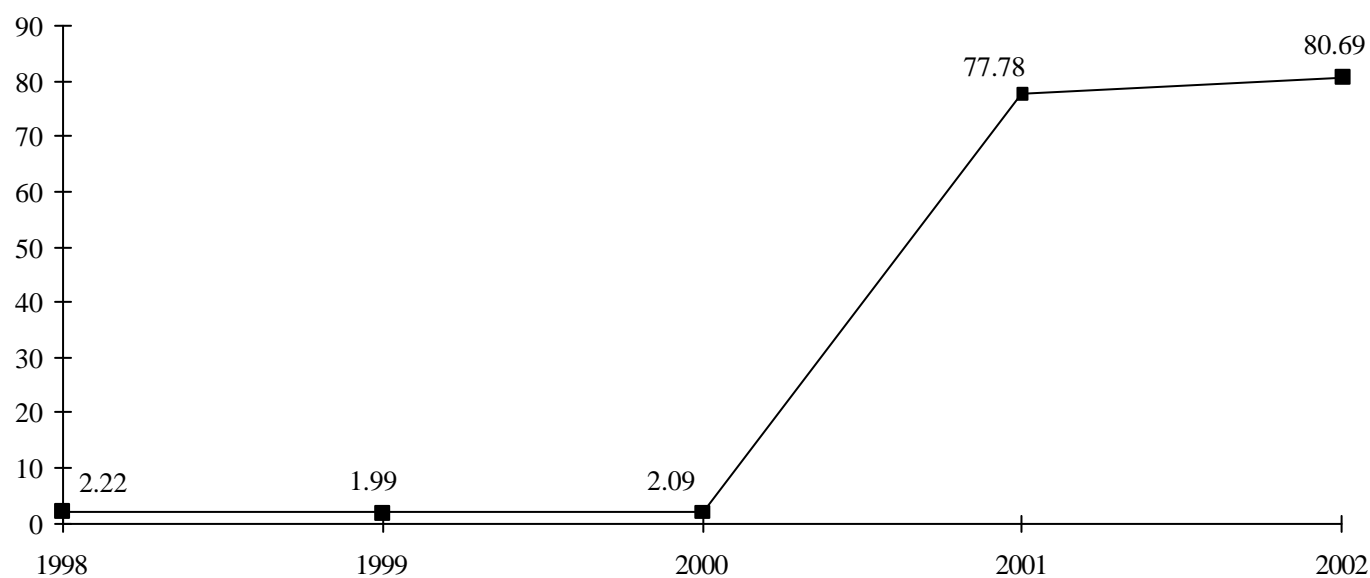
# ACTIVITE RADIOTHERAPIE

## Evolution du nombre d'Etablissements de l'Echantillon et du Coefficient de Variation :



## Evolution du Coût de l'Unité d'Oeuvre :

2001 : Changement d'Unités d'oeuvre.



## ACTIVITÉ RADIOTHERAPIE - 2002 -

Présentation par nature de charges

**Unité d'oeuvre** : Nombre total de Séances de radiothérapie.

COMPTES			ECHANTILLON (coût de l'unité d'oeuvre)					NB OBS
	TOTAL	COÛT DE L'UO	MOYENNE	ECART- TYPE	COEF. DE VAR.	INTERVALLE		
						INF.	SUP.	
FOURNITURES MED NON STOCKEES			0.452	0.483	1.069	* 0.000	* 1.399	13
SOUS-TRAITANCE MEDICALE			0.043	0.039	0.919	* 0.000	* 0.119	5
PRODUITS PHARMACEUTIQUES			0.216	0.246	1.138	* 0.000	* 0.697	19
MATERIEL MEDICAL			1.460	1.039	0.711	* 0.000	* 3.496	20
<b>TOTAL CHARGES MEDICALES</b>			<b>1.969</b>	<b>1.063</b>	<b>0.540</b>	<b>* 0.000</b>	<b>* 4.053</b>	<b>20</b>
PERSONNEL NON MEDICAL			45.131	11.765	0.261	22.071	68.190	20
PERSONNEL MEDICAL			13.133	6.957	0.530	* 0.000	* 26.769	20
<b>TOTAL FRAIS DE PERSONNEL</b>			<b>58.263</b>	<b>16.355</b>	<b>0.281</b>	<b>26.208</b>	<b>90.318</b>	<b>20</b>
AUTRES ACHATS			0.165	0.099	0.596	* 0.000	* 0.359	2
LOCATIONS MOBILIERES - EQUIPEMENTS			0.027	0.017	0.631	* 0.000	* 0.060	5
LOCATIONS MOBILIERES - AUTRES			0.532	0.851	1.599	* 0.000	* 2.200	4
PERSONNEL EXTERIEUR			0.178	0.104	0.583	* 0.000	* 0.381	3
AUTRES PRESTATIONS			0.086	0.106	1.229	* 0.000	* 0.293	7
DOT. AMORT. INST. TECHNIQUE ET OUTILLAGE			11.967	10.948	0.915	* 0.000	* 33.425	20
DOT. AMORT. MATERIEL DE BUREAU ET MATERIEL INFOR.			0.414	0.518	1.252	* 0.000	* 1.430	9
AMORT. AUTRES IMMOBILISATIONS CORPORELLES			0.138	0.000	0.000	0.138	0.138	1
<b>TOTAL CHARGES DIVERSES</b>			<b>12.347</b>	<b>10.924</b>	<b>0.885</b>	<b>* 0.000</b>	<b>* 33.758</b>	<b>20</b>
<b>TOTAL BRUT</b>			<b>72.579</b>	<b>18.798</b>	<b>0.259</b>	<b>35.735</b>	<b>109.423</b>	<b>20</b>
REMBOURSEMENTS FRAIS DE PERSONNEL			0.387	0.464	1.198	* 0.000	* 1.297	9
REMBOURSEMENT CO-UTILISATION EQUIPEMENTS LOURDS			6.456	4.827	0.748	* 0.000	* 15.917	3
<b>TOTAL PRODUITS DEDUCTIBLES</b>			<b>2.078</b>	<b>3.663</b>	<b>1.763</b>	<b>* 0.000</b>	<b>* 9.258</b>	<b>11</b>
<b>TOTAL NET</b>			<b>71.436</b>	<b>18.810</b>	<b>0.263</b>	<b>34.569</b>	<b>108.304</b>	<b>20</b>
BIOMEDICAL			10.277	5.984	0.582	* 0.000	* 22.005	18
<b>TOTAL CHARGES INDUITES</b>			<b>10.277</b>	<b>5.984</b>	<b>0.582</b>	<b>* 0.000</b>	<b>* 22.005</b>	<b>18</b>
<b>TOTAL GENERAL</b>			<b>80.686</b>	<b>20.137</b>	<b>0.250</b>	<b>41.217</b>	<b>120.154</b>	<b>20</b>
UNITES D'OEUVRE			15 936.85					

\* Intervalle de confiance non significatif donné à titre indicatif (coefficient de variation supérieur à 0,30)

\*\*Chiffre à l'extérieur de l'intervalle de confiance

## ACTIVITÉ RADIOTHERAPIE - 2002 -

### Présentation économique

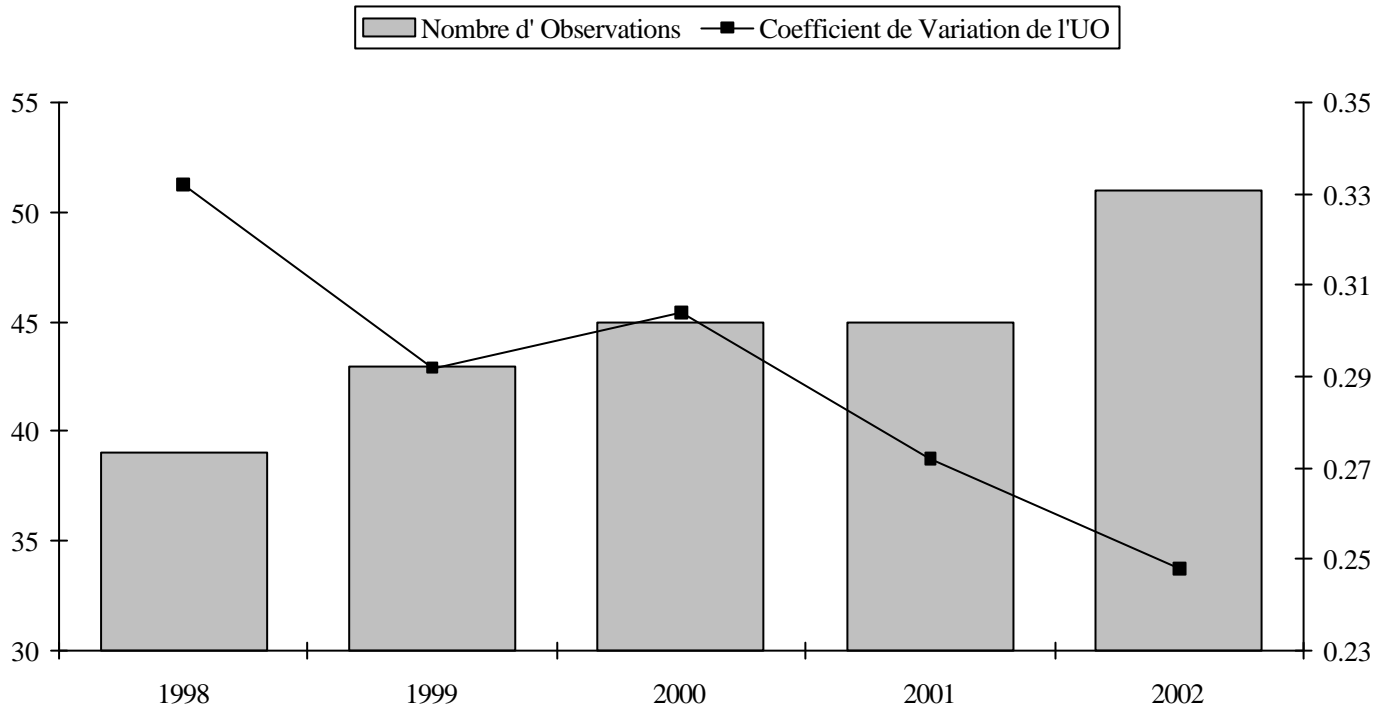
COMPTES	% COÛT DE L'UO	ECHANTILLON (coût de l'unité d'oeuvre)						NB OBS
		%	MOYENNE	ECART- TYPE	COEF. DE VAR.	INTERVALLE		
						INF.	SUP.	
TOTAL FRAIS DE PERSONNEL		72.21%	58.263	16.355	0.281	26.208	90.318	20
DOT. AMORT. INST. TECHNIQUE ET OUTILLAGE BIOMEDICAL		14.83%	11.967	10.948	0.915	* 0.000	* 33.425	20
		11.46%	10.277	5.984	0.582	* 0.000	* 22.005	18
MATERIEL MEDICAL		1.81%	1.460	1.039	0.711	* 0.000	* 3.496	20
FOURNITURES MED NON STOCKEES		0.36%	0.452	0.483	1.069	* 0.000	* 1.399	13
PRODUITS PHARMACEUTIQUES		0.25%	0.216	0.246	1.138	* 0.000	* 0.697	19
DOT. AMORT. MATERIEL DE BUREAU ET MATERIEL INFOR.		0.23%	0.414	0.518	1.252	* 0.000	* 1.430	9
LOCATIONS MOBILIERES - AUTRES		0.13%	0.532	0.851	1.599	* 0.000	* 2.200	4
AUTRES PRESTATIONS		0.04%	0.086	0.106	1.229	* 0.000	* 0.293	7
PERSONNEL EXTERIEUR		0.03%	0.178	0.104	0.583	* 0.000	* 0.381	3
AUTRES ACHATS		0.02%	0.165	0.099	0.596	* 0.000	* 0.359	2
SOUS-TRAITANCE MEDICALE		0.01%	0.043	0.039	0.919	* 0.000	* 0.119	5
AMORT. AUTRES IMMOBILISATIONS CORPORELLES		0.01%	0.138	0.000	0.000	0.138	0.138	1
LOCATIONS MOBILIERES - EQUIPEMENTS		0.01%	0.027	0.017	0.631	* 0.000	* 0.060	5
REMBOURSEMENTS FRAIS DE PERSONNEL		-0.22%	0.387	0.464	1.198	* 0.000	* 1.297	9
REMBOURSEMENT CO-UTILISATION EQUIPEMENTS LOURDS		-1.20%	6.456	4.827	0.748	* 0.000	* 15.917	3
<b>TOTAL GENERAL</b>		<b>100.00%</b>	<b>80.686</b>	<b>20.137</b>	<b>0.250</b>	<b>41.217</b>	<b>120.154</b>	<b>20</b>

\* Intervalle de confiance non significatif donné à titre indicatif (coefficient de variation supérieur à 0,30)

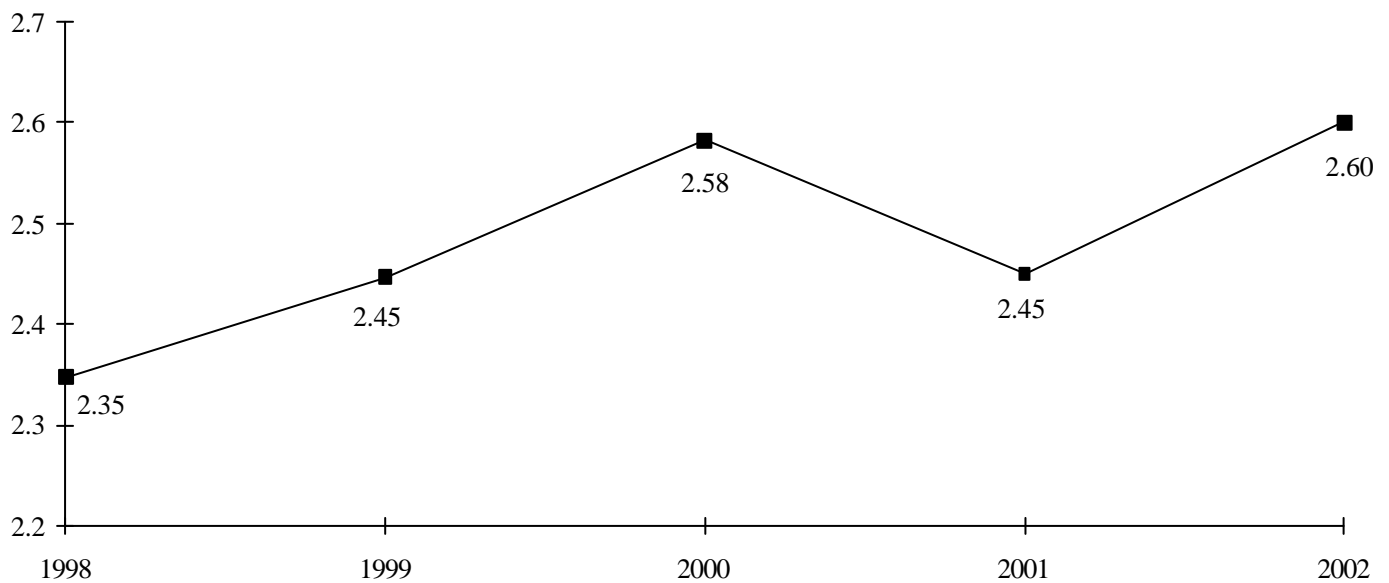
\*\*Chiffre à l'extérieur de l'intervalle de confiance

# ACTIVITE REEDUCATION FONCTIONNELLE

## Evolution du nombre d'Etablissements de l'Echantillon et du Coefficient de Variation :



## Evolution du Coût de l'Unité d'Oeuvre :



## ACTIVITÉ REEDUCATION FONCTIONNELLE - 2002 -

Présentation par nature de charges

**Unité d'oeuvre :** Total nombre AMC et équivalent AMC et équivalent AMO.

COMPTES	TOTAL	COÛT DE L'UO	ECHANTILLON (coût de l'unité d'oeuvre)					NB OBS
			MOYENNE	ECART- TYPE	COEF. DE VAR.	INTERVALLE		
						INF.	SUP.	
FOURNITURES MED NON STOCKEES			0.013	0.018	1.360	* 0.000	* 0.049	35
SOUS-TRAITANCE KINESITHERAPIE			0.211	0.437	2.069	* 0.000	* 1.068	12
PRODUITS PHARMACEUTIQUES			0.008	0.025	3.035	* 0.000	* 0.057	43
MATERIEL MEDICAL			0.031	0.069	2.234	* 0.000	* 0.167	49
<b>TOTAL CHARGES MEDICALES</b>			<b>0.096</b>	<b>0.232</b>	<b>2.425</b>	<b>0.000</b>	<b>* 0.549</b>	<b>51</b>
PERSONNEL NON MEDICAL			2.327	0.628	0.270	1.096	3.557	50
PERSONNEL MEDICAL			0.388	0.293	0.756	* 0.000	* 0.964	21
<b>TOTAL FRAIS DE PERSONNEL</b>			<b>2.490</b>	<b>0.631</b>	<b>0.253</b>	<b>1.254</b>	<b>3.726</b>	<b>50</b>
LOCATIONS MOBILIERES - EQUIPEMENTS			0.001	0.000	0.575	* 0.000	* 0.001	3
LOCATIONS MOBILIERES - AUTRES			0.002	0.002	0.911	* 0.000	* 0.006	3
PERSONNEL EXTERIEUR			0.094	0.111	1.175	* 0.000	* 0.312	6
MEDECINS (CONSULTANTS EXCEPTIONNELS)			0.001	0.001	1.088	* 0.000	* 0.002	2
AUTRES REMUNERATIONS ET HONORAIRES			0.000	0.000	0.000	0.000	0.000	1
AUTRES PRESTATIONS			0.002	0.002	1.111	* 0.000	* 0.007	13
DOT. AMORT. INST. TECHNIQUE ET OUTILLAGE			0.035	0.035	1.020	* 0.000	* 0.104	51
DOT. AMORT. MATERIEL DE BUREAU ET MATERIEL INFOR.			0.002	0.002	1.208	* 0.000	* 0.005	10
AMORT. AUTRES IMMOBILISATIONS CORPORELLES			0.005	0.008	1.590	* 0.000	* 0.020	6
<b>TOTAL CHARGES DIVERSES</b>			<b>0.047</b>	<b>0.056</b>	<b>1.174</b>	<b>* 0.000</b>	<b>* 0.157</b>	<b>51</b>
<b>TOTAL BRUT</b>			<b>2.584</b>	<b>0.647</b>	<b>0.250</b>	<b>1.316</b>	<b>3.852</b>	<b>51</b>
REMBOURSEMENTS FRAIS DE PERSONNEL			0.022	0.028	1.292	* 0.000	* 0.077	25
<b>TOTAL PRODUITS DEDUCTIBLES</b>			<b>0.022</b>	<b>0.028</b>	<b>1.292</b>	<b>* 0.000</b>	<b>* 0.077</b>	<b>25</b>
<b>TOTAL NET</b>			<b>2.573</b>	<b>0.645</b>	<b>0.251</b>	<b>1.309</b>	<b>3.837</b>	<b>51</b>
BIOMEDICAL			0.032	0.104	3.208	* 0.000	* 0.237	43
<b>TOTAL CHARGES INDUITES</b>			<b>0.032</b>	<b>0.104</b>	<b>3.208</b>	<b>* 0.000</b>	<b>* 0.237</b>	<b>43</b>
<b>TOTAL GENERAL</b>			<b>2.601</b>	<b>0.644</b>	<b>0.248</b>	<b>1.338</b>	<b>3.863</b>	<b>51</b>
UNITES D'ŒUVRE			323 454.97					

\* Intervalle de confiance non significatif donné à titre indicatif (coefficient de variation supérieur à 0,30)

\*\*Chiffre à l'extérieur de l'intervalle de confiance



## ACTIVITÉ REEDUCATION FONCTIONNELLE - 2002 -

### Présentation économique

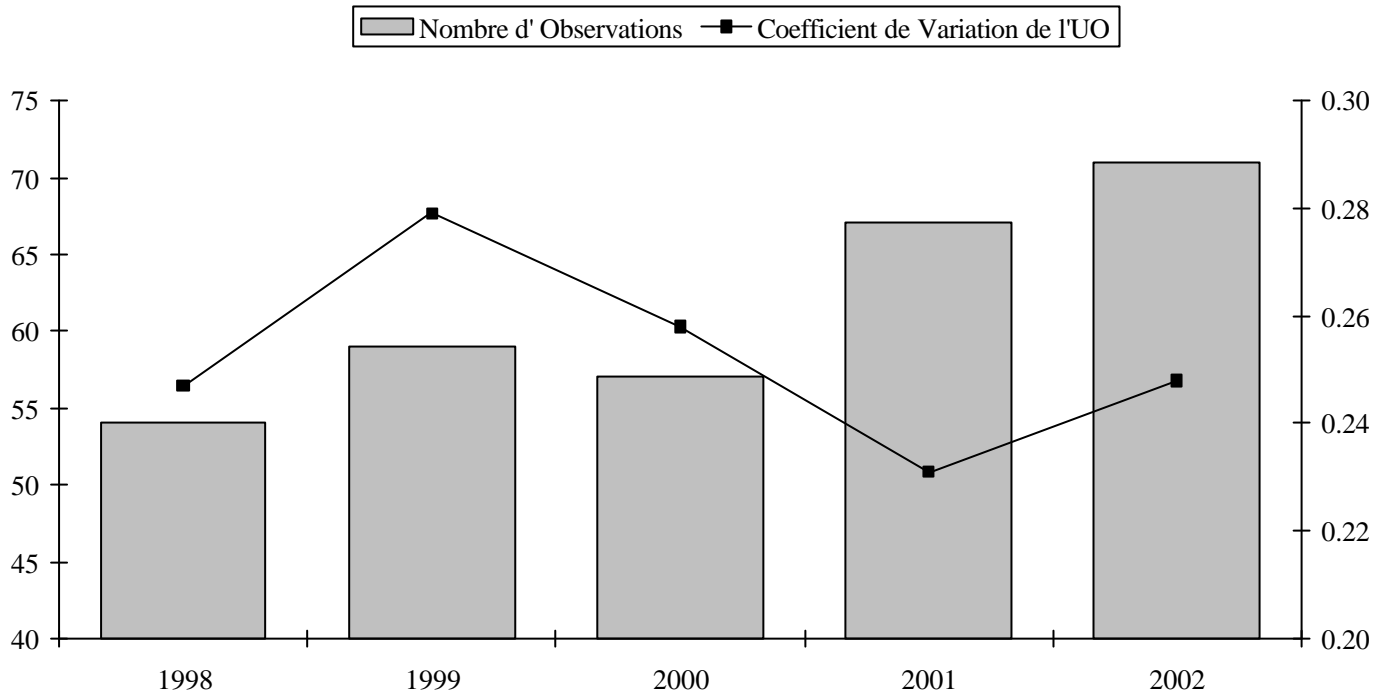
COMPTES	%	COÛT DE L'UO	ECHANTILLON (coût de l'unité d'oeuvre)						
			%	MOYENNE	ECART- TYPE	COEF. DE VAR.	INTERVALLE		NB OBS
						INF.	SUP.		
TOTAL FRAIS DE PERSONNEL	93.86%		2.490	0.631	0.253	1.254	3.726	50	
SOUS-TRAITANCE KINESITHERAPIE	1.91%		0.211	0.437	2.069	* 0.000	* 1.068	12	
	<b>95.77%</b>								
DOT. AMORT. INST. TECHNIQUE ET OUTILLAGE	1.33%		0.035	0.035	1.020	* 0.000	* 0.104	51	
MATERIEL MEDICAL	1.14%		0.031	0.069	2.234	* 0.000	* 0.167	49	
BIOMEDICAL	1.05%		0.032	0.104	3.208	* 0.000	* 0.237	43	
PERSONNEL EXTERIEUR	0.43%		0.094	0.111	1.175	* 0.000	* 0.312	6	
FOURNITURES MED NON STOCKEES	0.35%		0.013	0.018	1.360	* 0.000	* 0.049	35	
PRODUITS PHARMACEUTIQUES	0.26%		0.008	0.025	3.035	* 0.000	* 0.057	43	
AMORT. AUTRES IMMOBILISATIONS CORPORELLES	0.02%		0.005	0.008	1.590	* 0.000	* 0.020	6	
AUTRES PRESTATIONS	0.02%		0.002	0.002	1.111	* 0.000	* 0.007	13	
DOT. AMORT. MATERIEL DE BUREAU ET MATERIEL INFOR.	0.01%		0.002	0.002	1.208	* 0.000	* 0.005	10	
LOCATIONS MOBILIERES - AUTRES	0.00%		0.002	0.002	0.911	* 0.000	* 0.006	3	
LOCATIONS MOBILIERES - EQUIPEMENTS	0.00%		0.001	0.000	0.575	* 0.000	* 0.001	3	
MEDECINS (CONSULTANTS EXCEPTIONNELS)	0.00%		0.001	0.001	1.088	* 0.000	* 0.002	2	
AUTRES REMUNERATIONS ET HONORAIRES	0.00%		0.000	0.000	0.000	0.000	0.000	1	
REMBOURSEMENTS FRAIS DE PERSONNEL	-0.41%		0.022	0.028	1.292	* 0.000	* 0.077	25	
<b>TOTAL GENERAL</b>			<b>100.00%</b>	<b>2.601</b>	<b>0.644</b>	<b>0.248</b>	<b>1.338</b>	<b>3.863</b>	<b>51</b>

\* Intervalle de confiance non significatif donné à titre indicatif (coefficient de variation supérieur à 0,30)

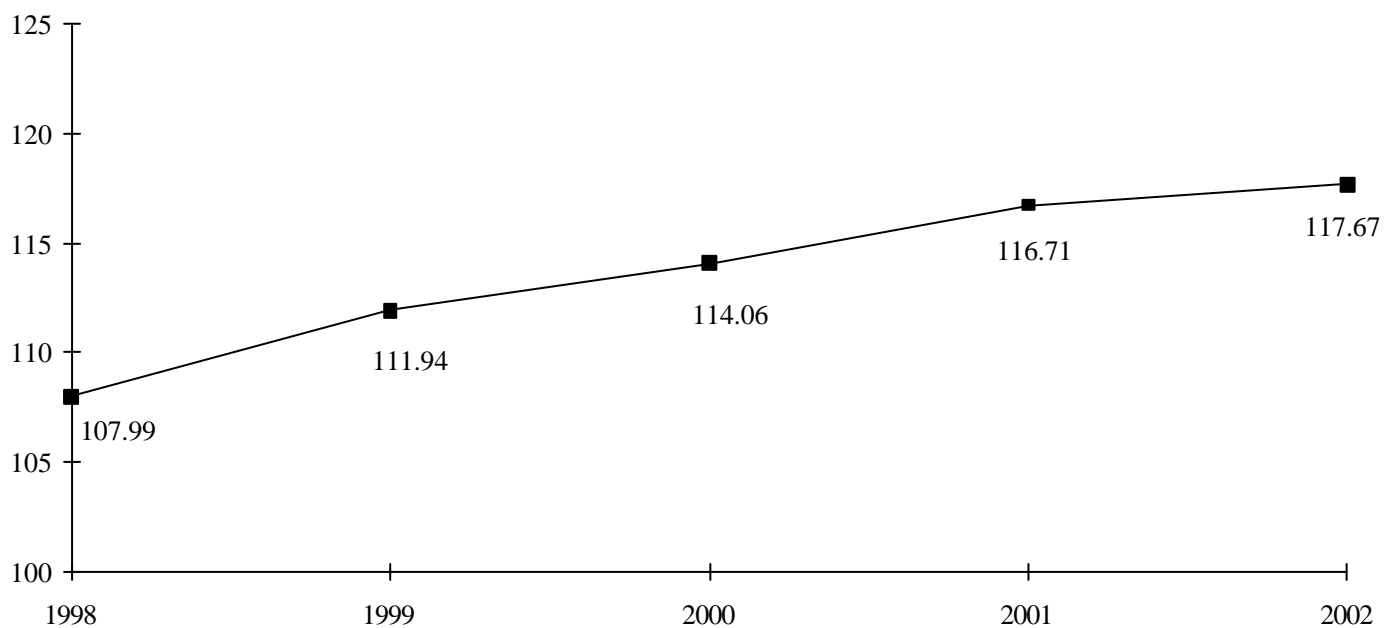
\*\*Chiffre à l'extérieur de l'intervalle de confiance

# ACTIVITE URGENCES

## Evolution du nombre d'Etablissements de l'Echantillon et du Coefficient de Variation :



## Evolution du Coût de l'Unité d'Oeuvre :



## ACTIVITÉ URGENCES - 2002 -

Présentation par nature de charges

Unité d'oeuvre : Total nombre de passages (hospitalisés et non hospitalisés)

COMPTES	TOTAL	COÛT DE L'UO	ECHANTILLON (coût de l'unité d'oeuvre)					NB OBS
			MOYENNE	ECART- TYPE	COEF. DE VAR.	INTERVALLE		
						INF.	SUP.	
FOURNITURES MED NON STOCKEES			0.465	0.617	1.329	* 0.000	1.674	61
PRODUITS PHARMACEUTIQUES			3.199	1.640	0.513	* 0.000	6.414	71
MATERIEL MEDICAL			3.113	1.162	0.373	* 0.835	5.390	71
<b>TOTAL CHARGES MEDICALES</b>			<b>6.711</b>	<b>2.589</b>	<b>0.386</b>	<b>* 1.636</b>	<b>11.786</b>	<b>71</b>
PERSONNEL NON MEDICAL			49.145	13.137	0.267	23.396	74.894	71
PERSONNEL MEDICAL			26.506	8.564	0.323	* 9.721	43.291	71
<b>TOTAL FRAIS DE PERSONNEL</b>			<b>75.651</b>	<b>17.761</b>	<b>0.235</b>	<b>40.840</b>	<b>110.463</b>	<b>71</b>
AUTRES ACHATS			0.213	0.657	3.084	* 0.000	* 1.500	18
CREDIT-BAIL MOBILIER - MATERIEL INFORMATIQUE			0.148	0.000	0.000	0.148	0.148	1
CREDIT-BAIL MOBILIER - MATERIEL BIOMEDICAL			0.014	0.000	0.000	0.014	0.014	1
LOCATIONS MOBILIERES - INFORMATIQUE			0.151	0.000	0.000	0.151	0.151	1
LOCATIONS MOBILIERES - EQUIPEMENTS			0.042	0.042	1.004	* 0.000	* 0.123	18
LOCATIONS MOBILIERES - AUTRES			0.066	0.073	1.103	* 0.000	* 0.208	12
PERSONNEL EXTERIEUR			1.012	2.287	2.261	* 0.000	* 5.494	20
MEDECINS (CONSULTANTS EXCEPTIONNELS)			0.002	0.002	0.705	* 0.000	* 0.005	4
AUTRES REMUNERATIONS ET HONORAIRES			0.222	0.431	1.938	* 0.000	* 1.066	5
AUTRES PRESTATIONS			0.158	0.589	3.730	* 0.000	* 1.313	35
DOT. AMORT. INST. TECHNIQUE ET OUTILLAGE			0.919	0.735	0.800	* 0.000	* 2.358	67
DOT. AMORT. MATERIEL DE BUREAU ET MATERIEL INFOR.			0.218	0.289	1.323	* 0.000	* 0.784	31
AMORT. AUTRES IMMOBILISATIONS CORPORELLES			0.277	0.458	1.653	* 0.000	* 1.174	19
<b>TOTAL CHARGES DIVERSES</b>			<b>1.516</b>	<b>1.987</b>	<b>1.311</b>	<b>0.000</b>	<b>* 5.411</b>	<b>70</b>
<b>TOTAL BRUT</b>			<b>83.857</b>	<b>19.707</b>	<b>0.235</b>	<b>45.230</b>	<b>122.484</b>	<b>71</b>
REMBOURSEMENTS FRAIS DE PERSONNEL			0.731	1.885	2.578	* 0.000	* 4.426	56
<b>TOTAL PRODUITS DEDUCTIBLES</b>			<b>0.731</b>	<b>1.885</b>	<b>2.578</b>	<b>* 0.000</b>	<b>* 4.426</b>	<b>56</b>
<b>TOTAL NET</b>			<b>83.280</b>	<b>19.370</b>	<b>0.233</b>	<b>45.315</b>	<b>121.246</b>	<b>71</b>
BIOMEDICAL			0.595	0.602	1.012	* 0.000	* 1.774	69
LABORATOIRES			15.274	7.327	0.480	* 0.913	* 29.635	67
BLOC			6.548	7.479	1.142	* 0.000	* 21.207	35
IMAGERIE			16.880	10.172	0.603	* 0.000	* 36.816	68
<b>TOTAL CHARGES INDUITES</b>			<b>34.877</b>	<b>17.214</b>	<b>0.494</b>	<b>* 1.138</b>	<b>* 68.616</b>	<b>70</b>
<b>TOTAL GENERAL</b>			<b>117.666</b>	<b>29.152</b>	<b>0.248</b>	<b>60.528</b>	<b>174.804</b>	<b>71</b>
UNITES D'ŒUVRE			38 239.49					

\* Intervalle de confiance non significatif donné à titre indicatif (coefficient de variation supérieur à 0,30)

\*\*Chiffre à l'extérieur de l'intervalle de confiance

## ACTIVITÉ URGENCES - 2002 -

### Présentation économique

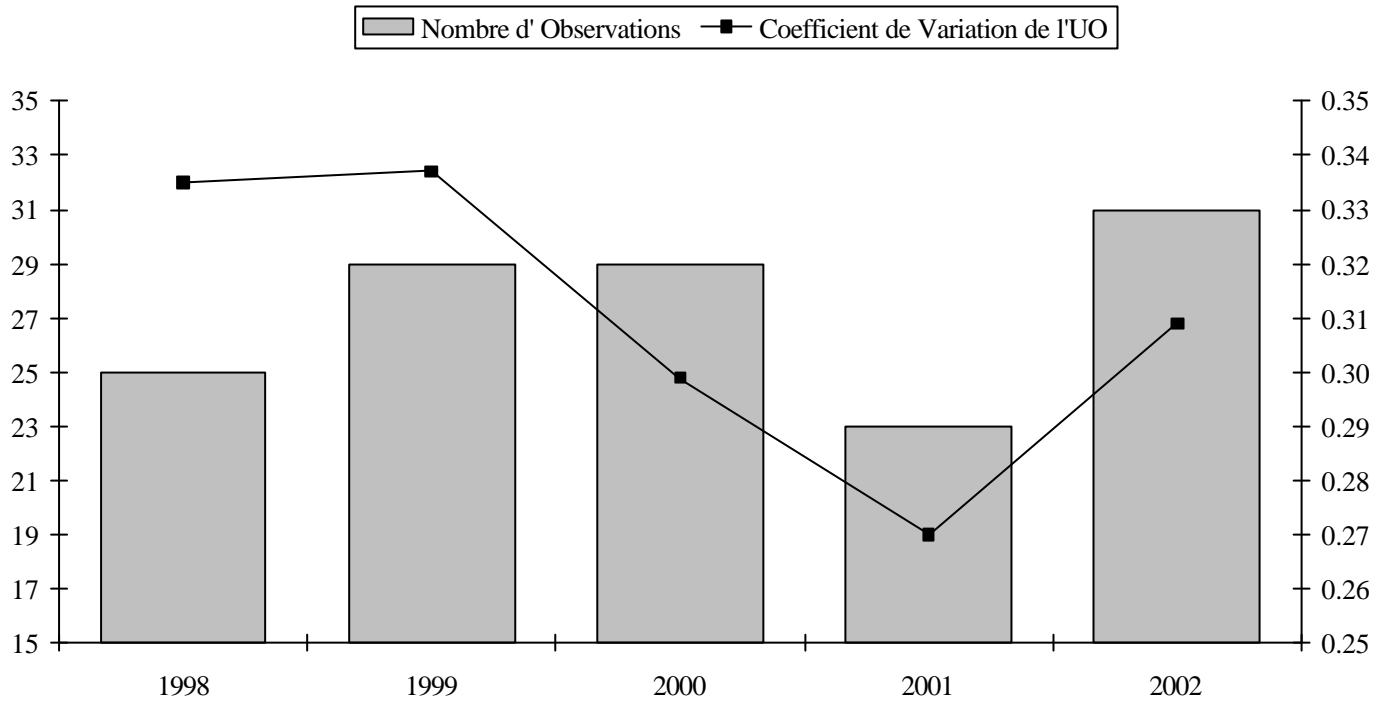
COMPTES			ECHANTILLON (coût de l'unité d'oeuvre)						NB OBS
	%	COÛT DE L'UO	%	MOYENNE	ECART- TYPE	COEF. DE VAR.	INTERVALLE		
							INF.	SUP.	
TOTAL FRAIS DE PERSONNEL			64.29%	75.651	17.761	0.235	40.840	110.463	71
IMAGERIE			13.74%	16.880	10.172	0.603	* 0.000	* 36.816	68
LABORATOIRES			12.25%	15.274	7.327	0.480	* 0.913	* 29.635	67
BLOC			2.74%	6.548	7.479	1.142	* 0.000	* 21.207	35
PRODUITS PHARMACEUTIQUES			2.72%	3.199	1.640	0.513	* 0.000	* 6.414	71
			<b>95.74%</b>						
MATERIEL MEDICAL			2.65%	3.113	1.162	0.373	* 0.835	* 5.390	71
DOT. AMORT. INST. TECHNIQUE ET OUTILLAGE			0.74%	0.919	0.735	0.800	* 0.000	* 2.358	67
BIOMEDICAL			0.49%	0.595	0.602	1.012	* 0.000	* 1.774	69
FOURNITURES MED NON STOCKEES			0.34%	0.465	0.617	1.329	* 0.000	* 1.674	61
PERSONNEL EXTERIEUR			0.24%	1.012	2.287	2.261	* 0.000	* 5.494	20
DOT. AMORT. MATERIEL DE BUREAU ET MATERIEL INFOR.			0.08%	0.218	0.289	1.323	* 0.000	* 0.784	31
AUTRES PRESTATIONS			0.07%	0.158	0.589	3.730	* 0.000	* 1.313	35
AMORT. AUTRES IMMOBILISATIONS CORPORELLES			0.06%	0.277	0.458	1.653	* 0.000	* 1.174	19
AUTRES ACHATS			0.05%	0.213	0.657	3.084	* 0.000	* 1.500	18
AUTRES REMUNERATIONS ET HONORAIRES			0.01%	0.222	0.431	1.938	* 0.000	* 1.066	5
LOCATIONS MOBILIERES - AUTRES			0.01%	0.066	0.073	1.103	* 0.000	* 0.208	12
LOCATIONS MOBILIERES - EQUIPEMENTS			0.01%	0.042	0.042	1.004	* 0.000	* 0.123	18
LOCATIONS MOBILIERES - INFORMATIQUE			0.00%	0.151	0.000	0.000	0.151	0.151	1
CREDIT-BAIL MOBILIER - MATERIEL INFORMATIQUE			0.00%	0.148	0.000	0.000	0.148	0.148	1
CREDIT-BAIL MOBILIER - MATERIEL BIOMEDICAL			0.00%	0.014	0.000	0.000	0.014	0.014	1
MEDECINS (CONSULTANTS EXCEPTIONNELS)			0.00%	0.002	0.002	0.705	* 0.000	* 0.005	4
REMBOURSEMENTS FRAIS DE PERSONNEL			-0.49%	0.731	1.885	2.578	* 0.000	* 4.426	56
<b>TOTAL GENERAL</b>			<b>100.00%</b>	<b>117.666</b>	<b>29.152</b>	<b>0.248</b>	<b>60.528</b>	<b>174.804</b>	<b>71</b>

\* Intervalle de confiance non significatif donné à titre indicatif (coefficient de variation supérieur à 0,30)

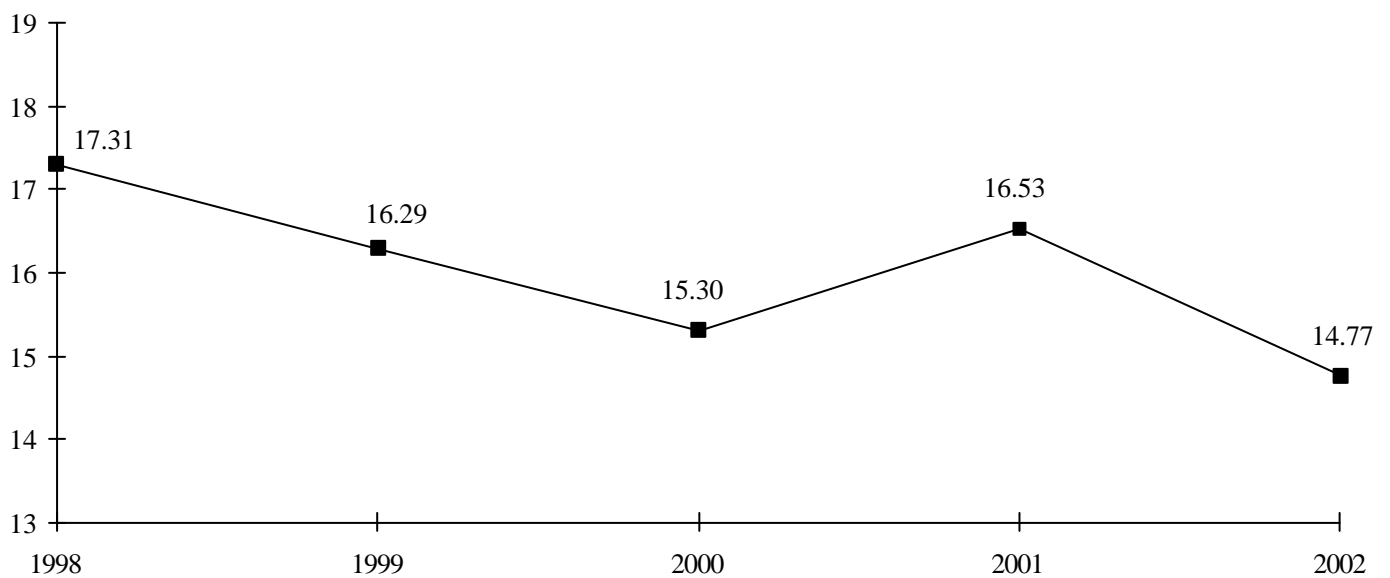
\*\*Chiffre à l'extérieur de l'intervalle de confiance

# ACTIVITE SAMU

## Evolution du nombre d'Etablissements de l'Echantillon et du Coefficient de Variation :



## Evolution du Coût de l'Unité d'Oeuvre :



## ACTIVITÉ SAMU - 2002 -

Présentation par nature de charges

Unité d'oeuvre : Total nombre d'affaires.

COMPTES	TOTAL	COÛT DE L'UO	ECHANTILLON (coût de l'unité d'oeuvre)					NB OBS
			MOYENNE	ECART- TYPE	COEF. DE VAR.	INTERVALLE		
						INF.	SUP.	
PERSONNEL NON MEDICAL			6.918	2.125	0.307	* 2.753	* 11.083	31
PERSONNEL MEDICAL			7.114	2.875	0.404	* 1.480	* 12.749	31
<b>TOTAL FRAIS DE PERSONNEL</b>			<b>14.033</b>	<b>4.300</b>	<b>0.306</b>	<b>* 5.606</b>	<b>* 22.460</b>	<b>31</b>
LOCATIONS MOBILIERES - EQUIPEMENTS			0.012	0.011	0.875	* 0.000	* 0.033	5
LOCATIONS MOBILIERES - AUTRES			0.125	0.123	0.990	* 0.000	* 0.366	5
PERSONNEL EXTERIEUR			1.415	1.451	1.026	* 0.000	* 4.259	6
MEDECINS (CONSULTANTS EXCEPTIONNELS)			1.890	0.862	0.456	* 0.201	* 3.580	3
AUTRES REMUNERATIONS ET HONORAIRES			0.375	0.529	1.413	* 0.000	* 1.412	2
AUTRES PRESTATIONS			0.227	0.368	1.624	* 0.000	* 0.948	15
DOT. AMORT. INST. TECHNIQUE ET OUTILLAGE			0.164	0.220	1.341	* 0.000	* 0.596	28
AMORT. AUTRES IMMOBILISATIONS CORPORELLES			0.233	0.177	0.761	* 0.000	* 0.580	4
<b>TOTAL CHARGES DIVERSES</b>			<b>0.818</b>	<b>1.124</b>	<b>1.375</b>	<b>* 0.000</b>	<b>* 3.021</b>	<b>30</b>
<b>TOTAL BRUT</b>			<b>14.824</b>	<b>4.537</b>	<b>0.306</b>	<b>* 5.932</b>	<b>* 23.716</b>	<b>31</b>
REMBOURSEMENTS FRAIS DE PERSONNEL			0.096	0.102	1.061	* 0.000	* 0.296	16
<b>TOTAL PRODUITS DEDUCTIBLES</b>			<b>0.096</b>	<b>0.102</b>	<b>1.061</b>	<b>* 0.000</b>	<b>* 0.296</b>	<b>16</b>
<b>TOTAL NET</b>			<b>14.774</b>	<b>4.570</b>	<b>0.309</b>	<b>* 5.817</b>	<b>* 23.732</b>	<b>31</b>
<b>TOTAL GENERAL</b>			<b>14.774</b>	<b>4.570</b>	<b>0.309</b>	<b>* 5.817</b>	<b>* 23.732</b>	<b>31</b>
UNITES D'ŒUVRE			83 657.39					

\* Intervalle de confiance non significatif donné à titre indicatif (coefficient de variation supérieur à 0,30)

\*\*Chiffre à l'extérieur de l'intervalle de confiance

## ACTIVITÉ SAMU - 2002 -

### Présentation économique

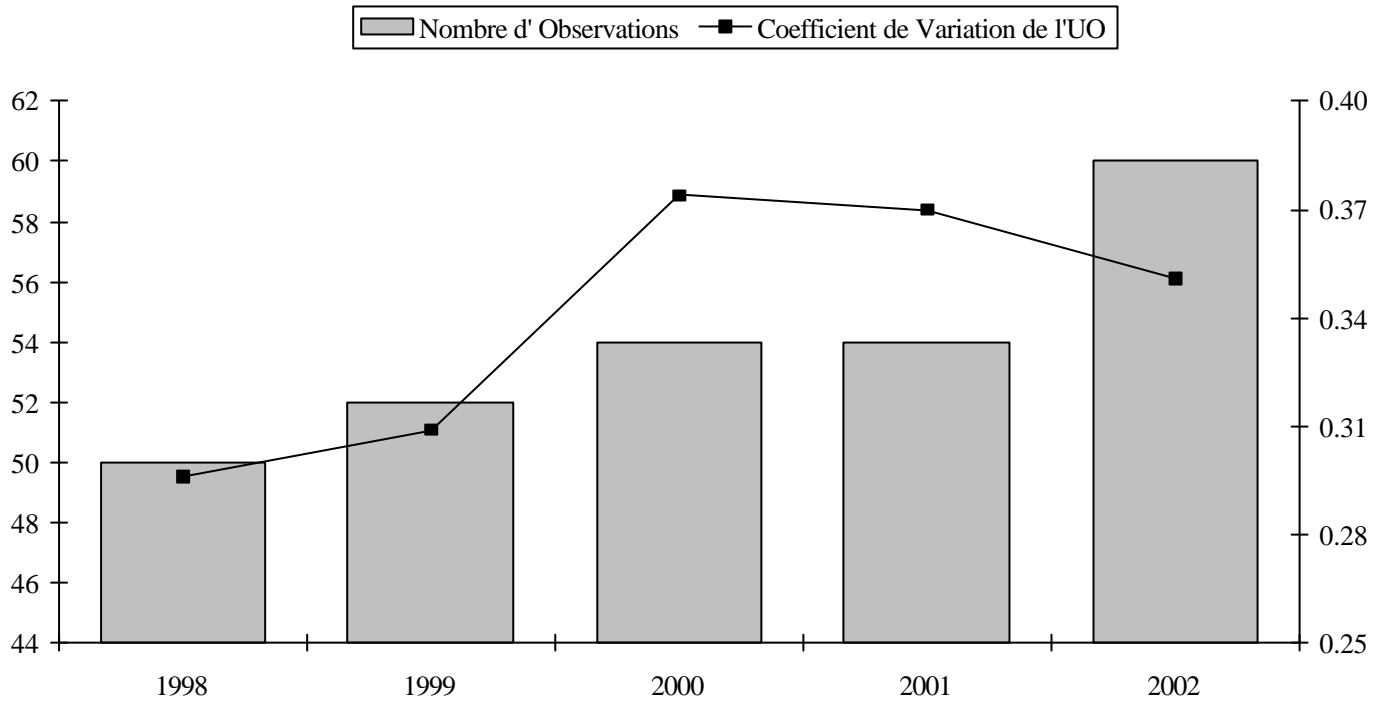
COMPTES			ECHANTILLON (coût de l'unité d'oeuvre)						NB OBS
	%	COÛT DE L'UO	%	MOYENNE	ECART- TYPE	COEF. DE VAR.	INTERVALLE		
							INF.	SUP.	
TOTAL FRAIS DE PERSONNEL			94.98%	14.033	4.300	0.306	* 5.606	* 22.460	31
PERSONNEL EXTERIEUR			1.85%	1.415	1.451	1.026	* 0.000	* 4.259	6
			<b>96.83%</b>						
MEDECINS (CONSULTANTS EXCEPTIONNELS)			1.24%	1.890	0.862	0.456	* 0.201	* 3.580	3
DOT. AMORT. INST. TECHNIQUE ET OUTILLAGE			1.00%	0.164	0.220	1.341	* 0.000	* 0.596	28
AUTRES PRESTATIONS			0.74%	0.227	0.368	1.624	* 0.000	* 0.948	15
AMORT. AUTRES IMMOBILISATIONS CORPORELLES			0.20%	0.233	0.177	0.761	* 0.000	* 0.580	4
AUTRES REMUNERATIONS ET HONORAIRES			0.16%	0.375	0.529	1.413	* 0.000	* 1.412	2
LOCATIONS MOBILIERES - AUTRES			0.14%	0.125	0.123	0.990	* 0.000	* 0.366	5
LOCATIONS MOBILIERES - EQUIPEMENTS			0.01%	0.012	0.011	0.875	* 0.000	* 0.033	5
REMBOURSEMENTS FRAIS DE PERSONNEL			-0.34%	0.096	0.102	1.061	* 0.000	* 0.296	16
<b>TOTAL GENERAL</b>			<b>100.00%</b>	<b>14.774</b>	<b>4.570</b>	<b>0.309</b>	<b>* 5.817</b>	<b>* 23.732</b>	<b>31</b>

\* Intervalle de confiance non significatif donné à titre indicatif (coefficient de variation supérieur à 0,30)

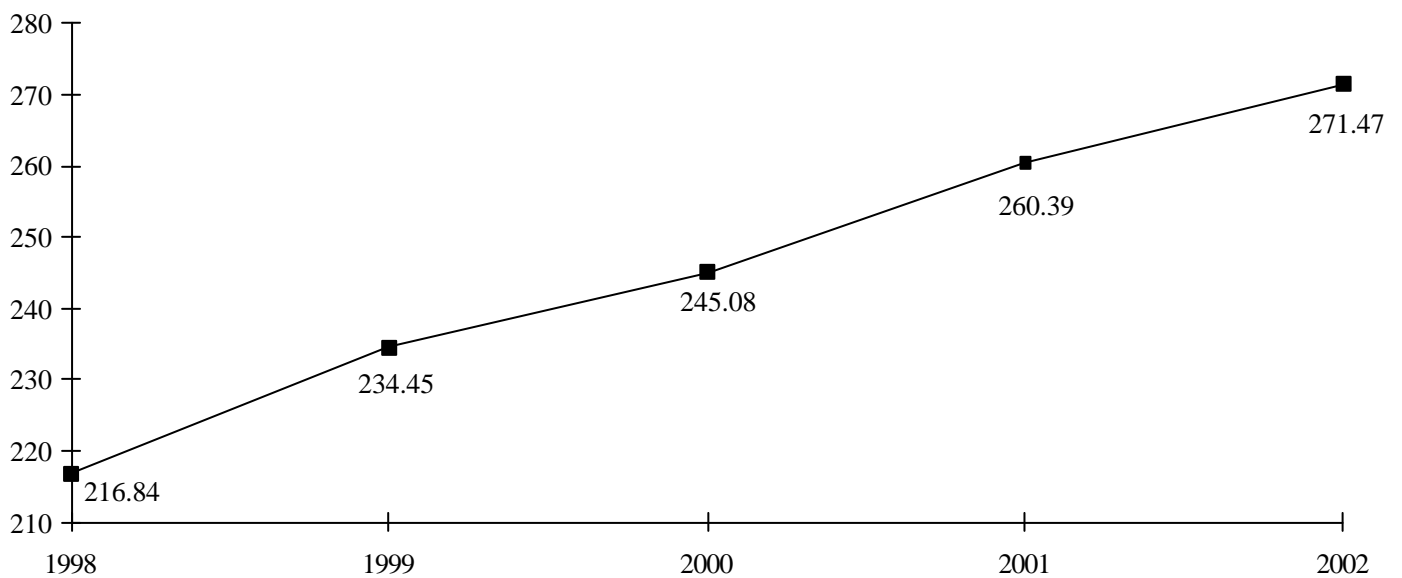
\*\*Chiffre à l'extérieur de l'intervalle de confiance

# ACTIVITE SMUR

## Evolution du nombre d'Etablissements de l'Echantillon et du Coefficient de Variation :



## Evolution du Coût de l'Unité d'Oeuvre :





## ACTIVITÉ SMUR - 2002 -

Présentation par nature de charges

**Unité d'oeuvre** : Total nombre de 1/2 heures facturables et non facturables (terrestres et aériennes).

COMPTES	ANGERS		ECHANTILLON (coût de l'unité d'oeuvre)					NB OBS
	TOTAL	COUT DE L'UO	MOYENNE	ECART- TYPE	COEF. DE VAR.	INTERVALLE		
						INF.	SUP.	
FOURNITURES MED NON STOCKEES			0.863	0.800	0.927	* 0.000	* 2.431	47
SOUS-TRAITANCE MEDICALE			25.807	36.234	1.404	* 0.000	* 96.825	5
PRODUITS PHARMACEUTIQUES			7.999	6.061	0.758	* 0.000	* 19.878	59
MATERIEL MEDICAL			3.583	2.694	0.752	* 0.000	* 8.863	59
<b>TOTAL CHARGES MEDICALES</b>			<b>14.215</b>	<b>13.108</b>	<b>0.922</b>	<b>* 0.000</b>	<b>* 39.907</b>	<b>60</b>
PERSONNEL NON MEDICAL			99.747	50.101	0.502	* 1.549	* 197.945	60
PERSONNEL MEDICAL			114.585	63.003	0.550	* 0.000	* 238.071	60
<b>TOTAL FRAIS DE PERSONNEL</b>			<b>214.332</b>	<b>87.869</b>	<b>0.410</b>	<b>* 42.108</b>	<b>* 386.555</b>	<b>60</b>
AUTRES ACHATS			1.282	1.793	1.398	* 0.000	* 4.796	9
LOCATIONS MOBILIERES - EQUIPEMENTS			0.512	0.648	1.266	* 0.000	* 1.782	5
LOCATIONS MOBILIERES - MATERIEL DE TRANSPORT			74.275	83.691	1.127	* 0.000	* 238.309	6
LOCATIONS MOBILIERES - AUTRES			1.063	1.861	1.751	* 0.000	* 4.711	8
ENTRETIEN, REPARATION - MATERIEL DE TRANSPORT			1.199	1.225	1.021	* 0.000	* 3.600	48
PERSONNEL EXTERIEUR			22.860	49.509	2.166	* 0.000	* 119.897	7
MEDECINS (CONSULTANTS EXCEPTIONNELS)			23.776	38.297	1.611	* 0.000	* 98.838	4
AUTRES REMUNERATIONS ET HONORAIRES			9.446	8.170	0.865	* 0.000	* 25.458	2
AUTRES PRESTATIONS			34.035	43.540	1.279	* 0.000	* 119.374	34
DOT. AMORT. INST. TECHNIQUE ET OUTILLAGE			3.541	2.792	0.788	* 0.000	* 9.013	59
AMORT. MATERIEL DE TRANSPORT			3.990	2.581	0.647	* 0.000	* 9.048	48
DOT. AMORT. MATERIEL DE BUREAU ET MATERIEL INFOR.			0.708	1.961	2.771	* 0.000	* 4.550	11
AMORT. AUTRES IMMOBILISATIONS CORPORELLES			0.955	1.756	1.839	* 0.000	* 4.397	11
AUTRES PRODUITS DE GARAGE			2.084	1.212	0.582	* 0.000	* 4.460	50
<b>TOTAL CHARGES DIVERSES</b>			<b>42.033</b>	<b>49.691</b>	<b>1.182</b>	<b>* 0.000</b>	<b>* 139.428</b>	<b>59</b>
<b>TOTAL BRUT</b>			<b>269.879</b>	<b>95.011</b>	<b>0.352</b>	<b>* 83.657</b>	<b>* 456.101</b>	<b>60</b>
REMBOURSEMENTS FRAIS DE PERSONNEL			2.275	3.598	1.581	* 0.000	* 9.327	27
<b>TOTAL PRODUITS DEDUCTIBLES</b>			<b>2.275</b>	<b>3.598</b>	<b>1.581</b>	<b>* 0.000</b>	<b>* 9.327</b>	<b>27</b>
<b>TOTAL NET</b>			<b>268.855</b>	<b>94.875</b>	<b>0.353</b>	<b>* 82.900</b>	<b>* 454.810</b>	<b>60</b>
BIOMEDICAL			2.957	3.078	1.041	* 0.000	* 8.990	53
<b>TOTAL CHARGES INDUITES</b>			<b>2.957</b>	<b>3.078</b>	<b>1.041</b>	<b>* 0.000</b>	<b>* 8.990</b>	<b>53</b>
<b>TOTAL GENERAL</b>			<b>271.468</b>	<b>95.303</b>	<b>0.351</b>	<b>* 84.673</b>	<b>* 458.262</b>	<b>60</b>
UNITES D'OEUVRE			5 295,24					

\* Intervalle de confiance non significatif donné à titre indicatif (coefficient de variation supérieur à 0,30)

\*\*Chiffre à l'extérieur de l'intervalle de confiance

## ACTIVITÉ SMUR - 2002 -

### Présentation économique

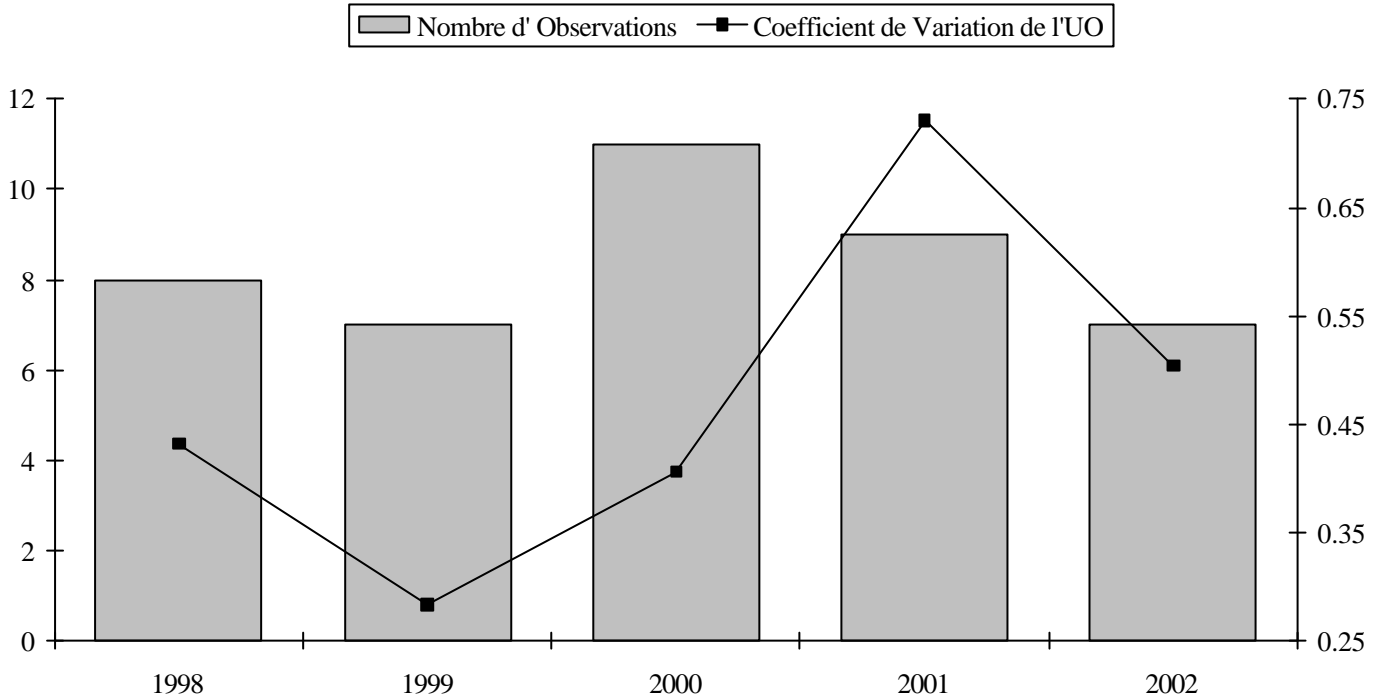
COMPTES	%	COÛT DE L'UO	ECHANTILLON (coût de l'unité d'oeuvre)						NB OBS
			%	MOYENNE	ECART- TYPE	COEF. DE VAR.	INTERVALLE		
							INF.	SUP.	
TOTAL FRAIS DE PERSONNEL			78.95%	214.332	87.869	0.410	* 42.108	* 386.555	60
AUTRES PRESTATIONS			7.10%	34.035	43.540	1.279	* 0.000	* 119.374	34
PRODUITS PHARMACEUTIQUES			2.90%	7.999	6.061	0.758	* 0.000	* 19.878	59
LOCATIONS MOBILIERES - MATERIEL DE TRANSPORT			2.74%	74.275	83.691	1.127	* 0.000	* 238.309	6
MATERIEL MEDICAL			1.30%	3.583	2.694	0.752	* 0.000	* 8.863	59
DOT. AMORT. INST. TECHNIQUE ET OUTILLAGE			1.28%	3.541	2.792	0.788	* 0.000	* 9.013	59
AMORT. MATERIEL DE TRANSPORT			1.18%	3.990	2.581	0.647	* 0.000	* 9.048	48
			<b>95.45%</b>						
PERSONNEL EXTERIEUR			0.98%	22.860	49.509	2.166	* 0.000	* 119.897	7
BIOMEDICAL			0.96%	2.957	3.078	1.041	* 0.000	* 8.990	53
SOUS-TRAITANCE MEDICALE			0.79%	25.807	36.234	1.404	* 0.000	* 96.825	5
AUTRES PRODUITS DE GARAGE			0.64%	2.084	1.212	0.582	* 0.000	* 4.460	50
MEDECINS (CONSULTANTS EXCEPTIONNELS)			0.58%	23.776	38.297	1.611	* 0.000	* 98.838	4
ENTRETIEN, REPARATION - MATERIEL DE TRANSPORT			0.35%	1.199	1.225	1.021	* 0.000	* 3.600	48
FOURNITURES MED NON STOCKEES			0.25%	0.863	0.800	0.927	* 0.000	* 2.431	47
AUTRES REMUNERATIONS ET HONORAIRES			0.12%	9.446	8.170	0.865	* 0.000	* 25.458	2
AUTRES ACHATS			0.07%	1.282	1.793	1.398	* 0.000	* 4.796	9
AMORT. AUTRES IMMOBILISATIONS CORPORELLES			0.06%	0.955	1.756	1.839	* 0.000	* 4.397	11
LOCATIONS MOBILIERES - AUTRES			0.05%	1.063	1.861	1.751	* 0.000	* 4.711	8
DOT. AMORT. MATERIEL DE BUREAU ET MATERIEL INFOR.			0.05%	0.708	1.961	2.771	* 0.000	* 4.550	11
LOCATIONS MOBILIERES - EQUIPEMENTS			0.02%	0.512	0.648	1.266	* 0.000	* 1.782	5
REMBOURSEMENTS FRAIS DE PERSONNEL			-0.38%	2.275	3.598	1.581	* 0.000	* 9.327	27
<b>TOTAL GENERAL</b>			<b>100.00%</b>	<b>271.468</b>	<b>95.303</b>	<b>0.351</b>	<b>* 84.673</b>	<b>* 458.262</b>	<b>60</b>

\* Intervalle de confiance non significatif donné à titre indicatif (coefficient de variation supérieur à 0,30)

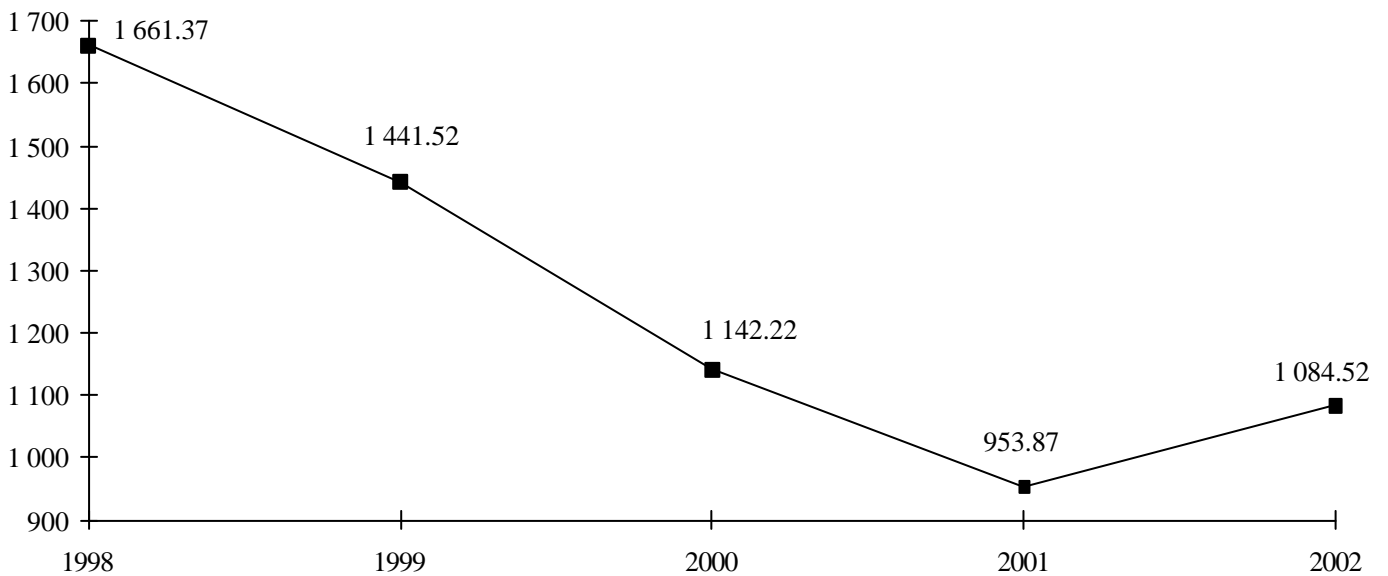
\*\*Chiffre à l'extérieur de l'intervalle de confiance

# ACTIVITE PHARMACIE PSYCHIATRIE

## Evolution du nombre d'Etablissements de l'Echantillon et du Coefficient de Variation :



## Evolution du Coût de l'Unité d'Oeuvre :



## ACTIVITÉ PHARMACIE PSY - 2002 -

Présentation par nature de charges

Unité d'oeuvre : Somme en KiloEuros des comptes 9421 + 9422 (sauf 94224 et 94225) + 6066.

COMPTES	TOTAL	COUT DE L'UO	ECHANTILLON (coût de l'unité d'oeuvre)					NB OBS
			MOYENNE	ECART- TYPE	COEF. DE VAR.	INTERVALLE		
						INF.	SUP.	
FOURNITURES MED NON STOCKEES			6.467	7.095	1.097	* 0.000	* 20.374	5
PRODUITS PHARMACEUTIQUES			301.000	405.038	1.346	* 0.000	* 1 094.874	7
MATERIEL MEDICAL			58.393	68.936	1.181	* 0.000	* 193.507	7
<b>TOTAL CHARGES MEDICALES</b>			<b>364.012</b>	<b>456.585</b>	<b>1.254</b>	<b>* 0.000</b>	<b>* 1 258.920</b>	<b>7</b>
PERSONNEL NON MEDICAL			401.003	114.319	0.285	176.938	625.068	7
PERSONNEL MEDICAL			320.522	108.892	0.340	* 107.095	* 533.950	7
<b>TOTAL FRAIS DE PERSONNEL</b>			<b>721.525</b>	<b>186.482</b>	<b>0.258</b>	<b>356.020</b>	<b>1 087.030</b>	<b>7</b>
LOCATIONS MOBILIERES - EQUIPEMENTS			2.210	2.088	0.945	* 0.000	* 6.302	3
LOCATIONS MOBILIERES - AUTRES			5.156	5.971	1.158	* 0.000	* 16.859	2
AUTRES PRESTATIONS			3.384	0.000	0.000	3.384	3.384	1
DOT. AMORT. INST. TECHNIQUE ET OUTILLAGE			3.013	1.744	0.579	* 0.000	* 6.431	7
AMORT. AUTRES IMMOBILISATIONS CORPORELLES			0.469	0.000	0.000	0.469	0.469	1
<b>TOTAL CHARGES DIVERSES</b>			<b>5.983</b>	<b>3.567</b>	<b>0.596</b>	<b>* 0.000</b>	<b>* 12.975</b>	<b>7</b>
<b>TOTAL BRUT</b>			<b>1 091.520</b>	<b>544.308</b>	<b>0.499</b>	<b>* 24.677</b>	<b>* 2 158.364</b>	<b>7</b>
VENTES DE MEDICAMENTS			6.281	9.623	1.532	* 0.000	* 25.142	6
REMBOURSEMENTS FRAIS DE PERSONNEL			2.824	4.488	1.589	* 0.000	* 11.620	4
<b>TOTAL PRODUITS DEDUCTIBLES</b>			<b>8.163</b>	<b>9.342</b>	<b>1.144</b>	<b>* 0.000</b>	<b>* 26.474</b>	<b>6</b>
<b>TOTAL NET</b>			<b>1 084.523</b>	<b>546.442</b>	<b>0.504</b>	<b>* 13.498</b>	<b>* 2 155.549</b>	<b>7</b>
<b>TOTAL GENERAL</b>			<b>1 084.523</b>	<b>546.442</b>	<b>0.504</b>	<b>* 13.498</b>	<b>* 2 155.549</b>	<b>7</b>
UNITES D'ŒUVRE			670.69					

\* Intervalle de confiance non significatif donné à titre indicatif (coefficient de variation supérieur à 0,30)

\*\*Chiffre à l'extérieur de l'intervalle de confiance

## ACTIVITÉ PHARMACIE PSY - 2002 -

### Présentation économique

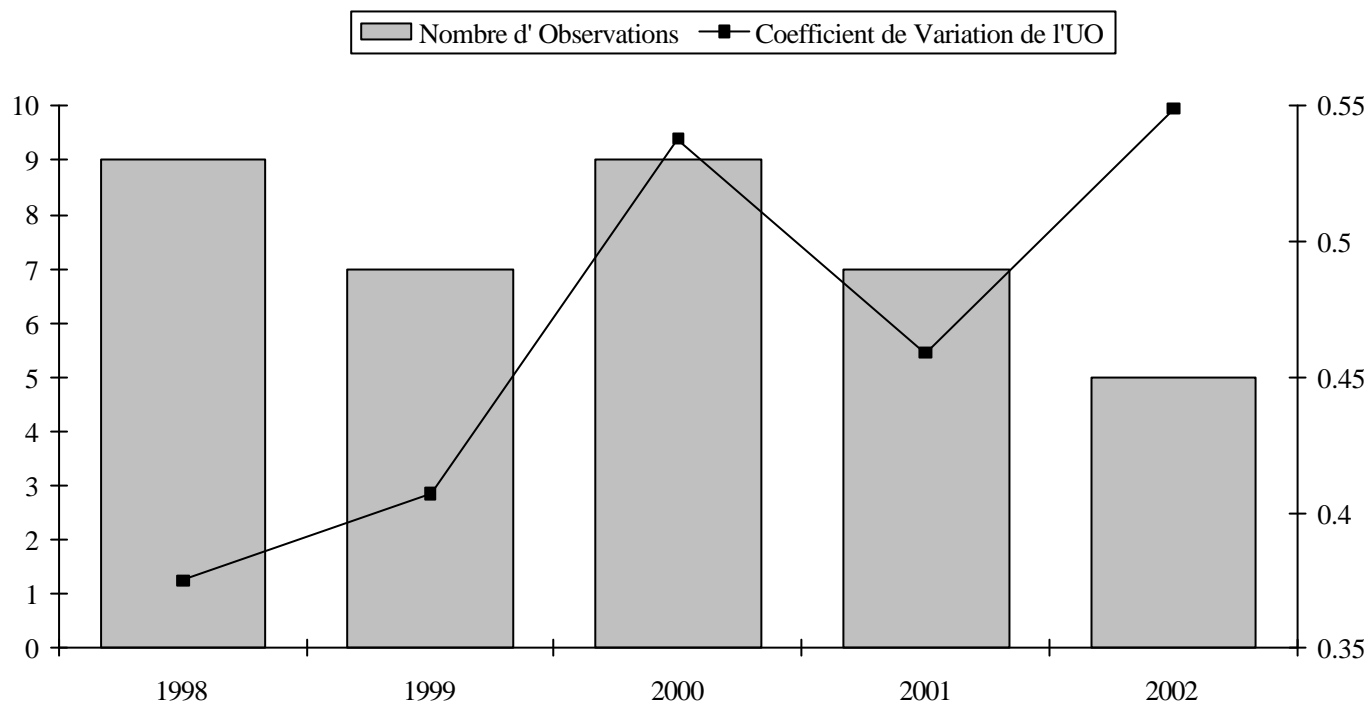
COMPTES			ECHANTILLON (coût de l'unité d'oeuvre)						NB OBS
	%	COÛT DE L'UO	%	MOYENNE	ECART- TYPE	COEF. DE VAR.	INTERVALLE		
							INF.	SUP.	
TOTAL FRAIS DE PERSONNEL			66.53%	721.525	186.482	0.258	356.020	1 087.030	7
PRODUITS PHARMACEUTIQUES			27.75%	301.000	405.038	1.346	* 0.000	* 1 94.874	7
MATERIEL MEDICAL			5.38%	58.393	68.936	1.181	* 0.000	* 193.507	7
			<b>99.67%</b>						
FOURNITURES MED NON STOCKEES			0.43%	6.467	7.095	1.097	* 0.000	* 20.374	5
DOT. AMORT. INST. TECHNIQUE ET OUTILLAGE			0.28%	3.013	1.744	0.579	* 0.000	* 6.431	7
LOCATIONS MOBILIERES - AUTRES			0.14%	5.156	5.971	1.158	* 0.000	* 16.859	2
LOCATIONS MOBILIERES - EQUIPEMENTS			0.09%	2.210	2.088	0.945	* 0.000	* 6.302	3
AUTRES PRESTATIONS			0.04%	3.384	0.000	0.000	3.384	3.384	1
AMORT. AUTRES IMMOBILISATIONS CORPORELLES			0.01%	0.469	0.000	0.000	0.469	0.469	1
REMBOURSEMENTS FRAIS DE PERSONNEL			-0.15%	2.824	4.488	1.589	* 0.000	* 11.620	4
VENTES DE MEDICAMENTS			-0.50%	6.281	9.623	1.532	* 0.000	* 25.142	6
<b>TOTAL GENERAL</b>			<b>100.00%</b>	<b>1 084.523</b>	<b>546.442</b>	<b>0.504</b>	<b>* 13.498</b>	<b>* 2 155.549</b>	<b>7</b>

\* Intervalle de confiance non significatif donné à titre indicatif (coefficient de variation supérieur à 0,30)

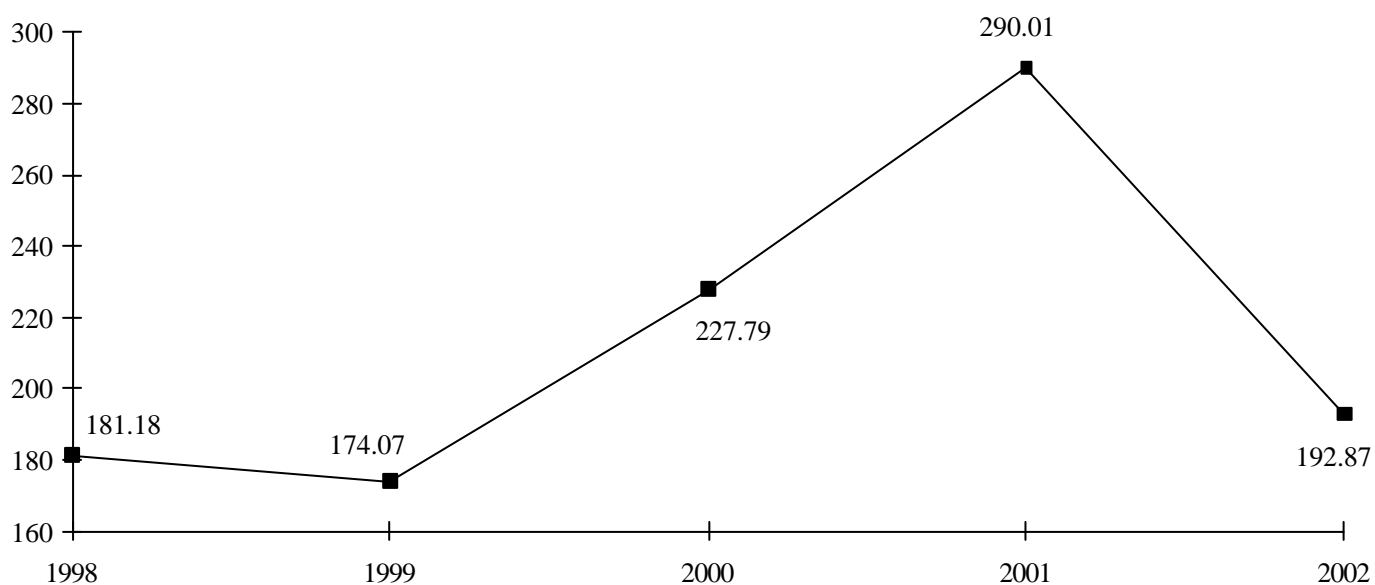
\*\*Chiffre à l'extérieur de l'intervalle de confiance

# ACTIVITE GESTION DES MALADES PSYCHIATRIE

## Evolution du nombre d'Etablissements de l'Echantillon et du Coefficient de Variation :



## Evolution du Coût de l'Unité d'Oeuvre :



## ACTIVITÉ GESTION MALADES PSY ET SSR - 2002 -

### Présentation par nature de charges

Unité d'oeuvre : Nombre de dossiers créés

COMPTES	TOTAL	COÛT DE L'UO	ECHANTILLON (coût de l'unité d'oeuvre)					NB OBS
			MOYENNE	ECART- TYPE	COEF. DE VAR.	INTERVALLE		
						INF.	SUP.	
PERSONNEL NON MEDICAL			179.467	94.544	0.527	* 0.000	* 364.773	5
<b>TOTAL FRAIS DE PERSONNEL</b>			<b>179.467</b>	<b>94.544</b>	<b>0.527</b>	<b>* 0.000</b>	<b>* 364.773</b>	<b>5</b>
AUTRES ACHATS			0.430	0.000	0.000	0.430	0.430	1
LOCATIONS MOBILIERES - AUTRES			0.399	0.000	0.000	0.399	0.399	1
PERSONNEL EXTERIEUR			0.337	0.000	0.000	0.337	0.337	1
PRESTATIONS DE SERVICE A CARACTERE EDUCATIF			9.492	0.000	0.000	9.492	9.492	1
AUTRES PRESTATIONS			0.043	0.038	0.877	* 0.000	* 0.117	4
SUBVENTIONS			9.616	5.765	0.600	* 0.000	* 20.916	3
CHARGES DIVERSES/GEST.COUR.			8.537	7.824	0.916	* 0.000	* 23.872	3
DOT. AMORT. INST. TECHNIQUE ET OUTILLAGE			0.496	0.830	1.675	* 0.000	* 2.123	5
AMORT. AUTRES IMMOBILISATIONS CORPORELLES			0.547	0.090	0.165	0.370	0.723	2
FOURNITURES BIBLIOTHEQUE ET DISCOTHEQUE			0.272	0.000	0.000	0.272	0.272	1
<b>TOTAL CHARGES DIVERSES</b>			<b>13.826</b>	<b>16.573</b>	<b>1.199</b>	<b>* 0.000</b>	<b>* 46.310</b>	<b>5</b>
<b>TOTAL BRUT</b>			<b>193.293</b>	<b>105.235</b>	<b>0.544</b>	<b>* 0.000</b>	<b>* 399.553</b>	<b>5</b>
REMBOURSEMENTS FRAIS DE PERSONNEL			1.070	1.488	1.390	* 0.000	* 3.986	2
<b>TOTAL PRODUITS DEDUCTIBLES</b>			<b>1.070</b>	<b>1.488</b>	<b>1.390</b>	<b>* 0.000</b>	<b>* 3.986</b>	<b>2</b>
<b>TOTAL NET</b>			<b>192.865</b>	<b>105.793</b>	<b>0.549</b>	<b>* 0.000</b>	<b>* 400.219</b>	<b>5</b>
<b>TOTAL GENERAL</b>			<b>192.865</b>	<b>105.793</b>	<b>0.549</b>	<b>* 0.000</b>	<b>* 400.219</b>	<b>5</b>
UNITES D'ŒUVRE			7 445.80					

\* Intervalle de confiance non significatif donné à titre indicatif (coefficient de variation supérieur à 0,30)

\*\*Chiffre à l'extérieur de l'intervalle de confiance

## ACTIVITÉ GESTION MALADES PSY ET SSR - 2002 -

### Présentation économique

COMPTES	ECHANTILLON (coût de l'unité d'oeuvre)								
	%	COUT DE L'UO	%	MOYENNE	ECART- TYPE	COEF. DE VAR.	INTERVALLE		NB OBS
							INF.	SUP.	
TOTAL FRAIS DE PERSONNEL			93.05%	179.467	94.544	0.527	* 0.000	* 364.773	5
SUBVENTIONS			2.99%	9.616	5.765	0.600	* 0.000	* 20.916	3
			<b>96.04%</b>						
CHARGES DIVERSES/GEST.COUR.			2.66%	8.537	7.824	0.916	* 0.000	* 23.872	3
PRESTATIONS DE SERVICE A CARACTERE EDUCATIF			0.98%	9.492	0.000	0.000	9.492	9.492	1
DOT. AMORT. INST. TECHNIQUE ET OUTILLAGE			0.26%	0.496	0.830	1.675	* 0.000	* 2.123	5
AMORT. AUTRES IMMOBILISATIONS CORPORELLES			0.11%	0.547	0.090	0.165	0.370	0.723	2
AUTRES ACHATS			0.04%	0.430	0.000	0.000	0.430	0.430	1
LOCATIONS MOBILIERES - AUTRES			0.04%	0.399	0.000	0.000	0.399	0.399	1
PERSONNEL EXTERIEUR			0.03%	0.337	0.000	0.000	0.337	0.337	1
FOURNITURES BIBLIOTHEQUE ET DISCOTHEQUE			0.03%	0.272	0.000	0.000	0.272	0.272	1
AUTRES PRESTATIONS			0.02%	0.043	0.038	0.877	* 0.000	* 0.117	4
REMBOURSEMENTS FRAIS DE PERSONNEL			-0.22%	1.070	1.488	1.390	* 0.000	* 3.986	2
<b>TOTAL GENERAL</b>			<b>100.00%</b>	<b>192.865</b>	<b>105.793</b>	<b>0.549</b>	<b>* 0.000</b>	<b>* 400.219</b>	<b>5</b>

\* Intervalle de confiance non significatif donné à titre indicatif (coefficient de variation supérieur à 0,30)

\*\*Chiffre à l'extérieur de l'intervalle de confiance



## Annexe

### METHODOLOGIE DES CALCULS

#### ↳ La Moyenne pondérée :

Ce type de moyenne est retenu car il permet d'exprimer le coût unitaire moyen pour chaque poste de dépense en fonction du nombre d'établissements ayant renseigné le compte. **La finalité est de comparer les structures de coût et pas seulement un coût total.**

*Exemple :* Restauration - Hypothèse d'une base avec 86 établissements.

Sur ces 86 établissements, 24 sont en sous-traitance (compte 6282). La moyenne de coût de sous-traitance sera calculée sur les 24 établissements et non sur 86.

Ainsi, un établissement sous-traitant sa restauration et ayant accès à l'échantillon pourra se comparer à ce coût moyen réel.

Seule une analyse par structure de coûts et donc en fonction de moyenne liée au nombre d'observations de chaque compte permet une interprétation opérationnelle.

#### ↳ L'Ecart-type :

C'est un aperçu de la dispersion des coûts unitaires des établissements étudiés.

→ si la valeur de l'écart-type est élevée, cela veut dire :

- { que les coûts de l'unité d'oeuvre sont dispersés (peu de similitudes)
- { et/ou qu'il existe des coûts UO très différents

Il se calcule de la manière suivante :  $\bar{\sigma}$  Variance.

#### ↳ Le Coefficient de variation :

Il confirme l'écart-type en l'illustrant plus concrètement. Il est calculé ainsi : Ecart-type / moyenne.

CV < 0,1      ⇒ variabilité très faible (coûts unitaires très proches les uns des autres)

0,1 < CV < 0,5 ⇒ variabilité notable

CV > 0,5      ⇒ variabilité très forte

En règle générale si      CV > 0,333      ⇒ variabilité forte en dispersion

#### ↳ L'Intervalle de confiance :

Dans la mesure où l'analyse est faite sur un échantillon d'établissements et non sur l'ensemble des établissements du territoire, il est intéressant de déterminer autour de la moyenne, une plage de valeurs probables.

Il s'agit d'un intervalle aléatoire (fourchette) ayant 95 % de chances de contenir la moyenne de l'ensemble des hôpitaux.

**En application de la loi de Laplace-Gauss, l'intervalle est calculé de la manière suivante : Moyenne ± (1.96\*Ecart-type).**

Lorsque la borne inférieure de l'intervalle est négative, le coût est ramené à 0.

*Exemple :*

- ♦ Coût moyen de la restauration = 5.11 € (Echantillon : 98 Établissements)
- ♦ Intervalle (3.49 à 6.74)

La moyenne de l'ensemble des coûts unitaires des hôpitaux a 95 % de probabilité de se situer entre 3.49 € et 6.74 €